



**INFORME: ACTIVIDADES
DE LA SECCIÓN DE
REGULACIÓN DE EMPLEO.
1º Trimestre 2019**

COMUNIDAD DE MADRID

RESUMEN DE LA ACTIVIDAD A LO LARGO DEL 1º TRIMESTRE DE 2019

A lo largo del primer trimestre del presente año, en la Comunidad de Madrid, hubo un total de expedientes comunicados de 75, de los cuales 60 fueron remitidos con acta final.

Se reparten por meses dentro del primer trimestre:

- Enero, con un total de expedientes comunicados de 22, de los cuales fueron remitidos con acta final, 15.
- Febrero, con un total de expedientes comunicados de 30, de los cuales fueron remitidos con acta final, 27.
- Marzo, con un total de expedientes comunicados de 23, de los cuales fueron comunicados con acta final, 18.

	COMUNICADOS	REMITIDOS CON ACTA FINAL
ENERO	22	15
FEBRERO	30	27
MARZO	23	18
TOTAL	75	60

RESUMEN DE EXPEDIENTES DE FUERZA MAYOR Y COOPERATIVAS A LO LARGO DEL 1º TRIMESTRE DE 2019

A lo largo del primer trimestre del presente año, en la Comunidad de Madrid, hubo un total de expedientes de fuerza mayor iniciados de 6, de los cuales fueron resueltos 5. Así mismo, en cuanto a expedientes de cooperativas, a lo largo del primer trimestre del presente año, en la Comunidad de Madrid, no hubo ningún expediente iniciado, habiendo, no obstante, un expediente resuelto de meses anteriores.

Se reparten por meses dentro del primer trimestre:

- Enero, con un total de expedientes iniciados por fuerza mayor de 1, el cual fue resuelto. Así mismo, en cuanto a expedientes iniciados de cooperativas no hubo ninguno, no obstante, hubo un expediente resuelto de meses anteriores.
- Febrero, con un total de expedientes iniciados por fuerza mayor de 2, de los cuales no hubo ningún expediente resuelto. Así mismo, en cuanto a expedientes iniciados por cooperativas no hubo ninguno, ni en expedientes iniciados, ni en expedientes resueltos.
- Marzo, con un total de expedientes iniciados por fuerza mayor de 3, de los cuales todos fueron resueltos, añadiendo este mes un expediente resuelto de meses anteriores. Así mismo, en cuanto a expedientes iniciados por cooperativas no hubo ninguno, ni en expedientes iniciados, ni en expedientes resueltos.

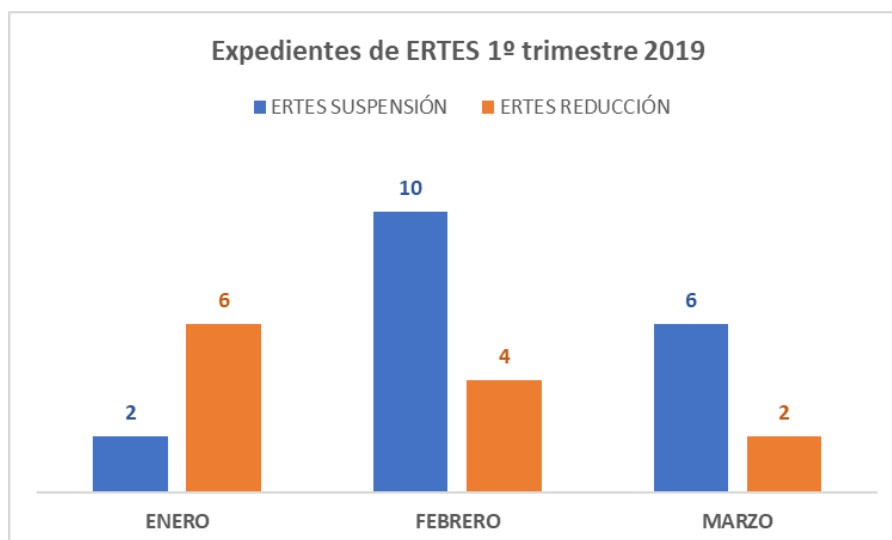
FUERZA MAYOR		
	INICIADOS	RESUELTOS
ENERO	1	1
FEBRERO	2	0
MARZO	3	4
TOTAL	6	5
COOPERATIVAS		
	INICIADOS	RESUELTOS
ENERO	0	1
FEBRERO	0	0
MARZO	0	0
TOTAL	0	1

RESUMEN DE EXPEDIENTES DE ERTES DE SUSPENSIÓN Y REDUCCIÓN A LO LARGO DEL 1º TRIMESTRE DE 2019.

A lo largo del primer trimestre del presente año, en la Comunidad de Madrid hubo un total de expedientes de ERTES de Suspensión de 18. Siendo 12 el total de ERTES de Reducción.

Se reparten por meses dentro del primer trimestre:

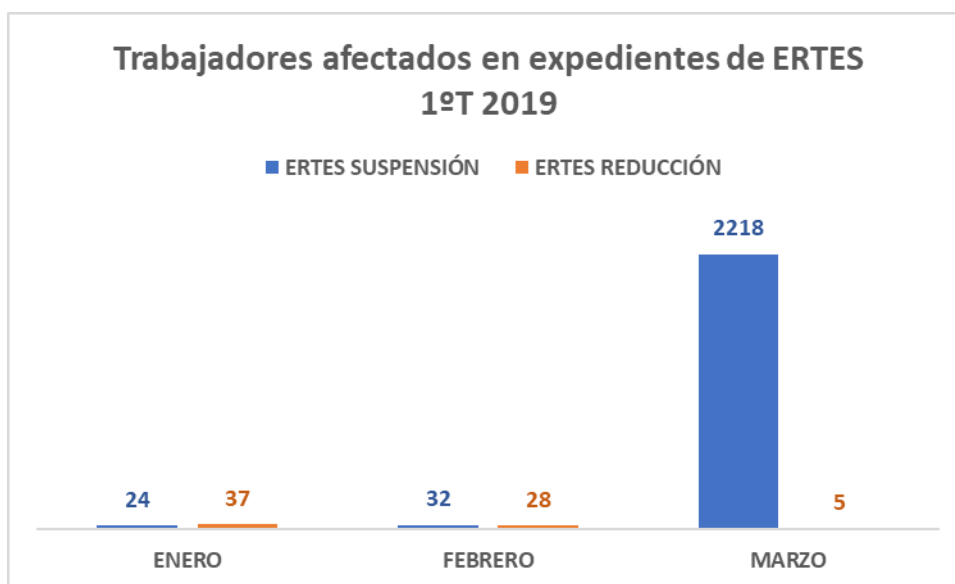
- Enero, con un total de ERTES de Suspensión de 2 y un total de ERTES de Reducción de 6.
- Febrero, con un total de ERTES de Suspensión de 10 y un total de ERTES de Reducción de 4.
- Marzo, con un total de ERTES de Suspensión de 6 y un total de ERTES de Reducción de 2.



En cuanto a trabajadores afectados en dichos expedientes, a lo largo del primer trimestre del presente año, en la Comunidad de Madrid, hubo un total de 2.898, de los cuales el 78.46% de los trabajadores está afectado en ERTES de Suspensión, es decir, un total de 2.274. Mientras el 2.41% de los trabajadores está afectado en ERTES de Reducción, es decir, un total de 70.

Se reparten por meses dentro del primer trimestre:

- Enero, con un total en trabajadores afectados en ERTES de Suspensión de 24 y un total de trabajadores afectados en ERTES de Reducción de 37.
- Febrero, con un total en trabajadores afectados en ERTES de Suspensión de 32 y un total de trabajadores afectados en ERTES de Reducción de 28.
- Marzo, con un total en trabajadores afectados en ERTES de Suspensión de 2.218 y un total de trabajadores afectados en ERTES de Reducción de 5.

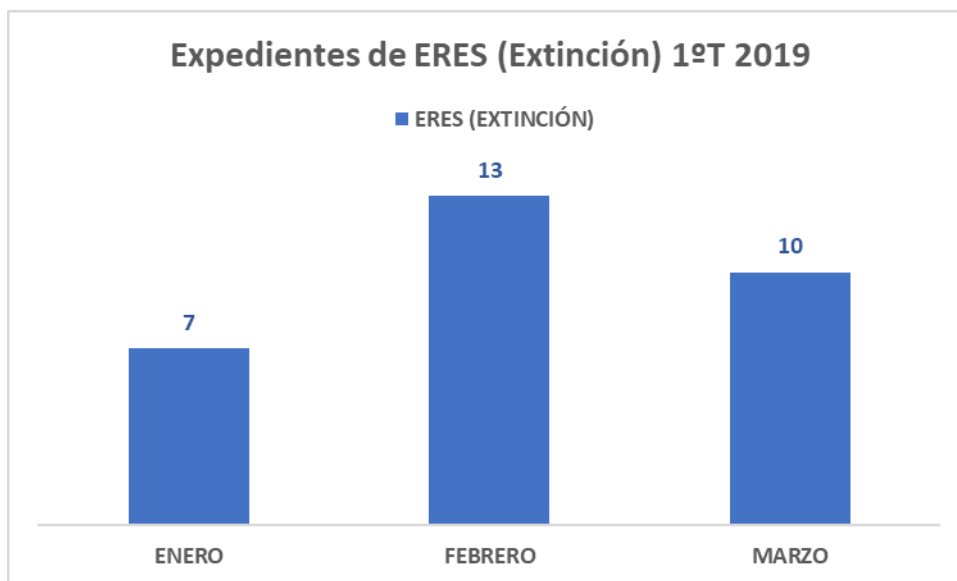


RESUMEN DE EXPEDIENTES DE ERES (EXTINCIÓN) A LO LARGO DEL 1º TRIMESTRE DE 2019.

A lo largo del primer trimestre del presente año, en la Comunidad de Madrid hubo un total de expedientes de ERES (Extinción) de 30.

Se reparten por meses dentro del primer trimestre:

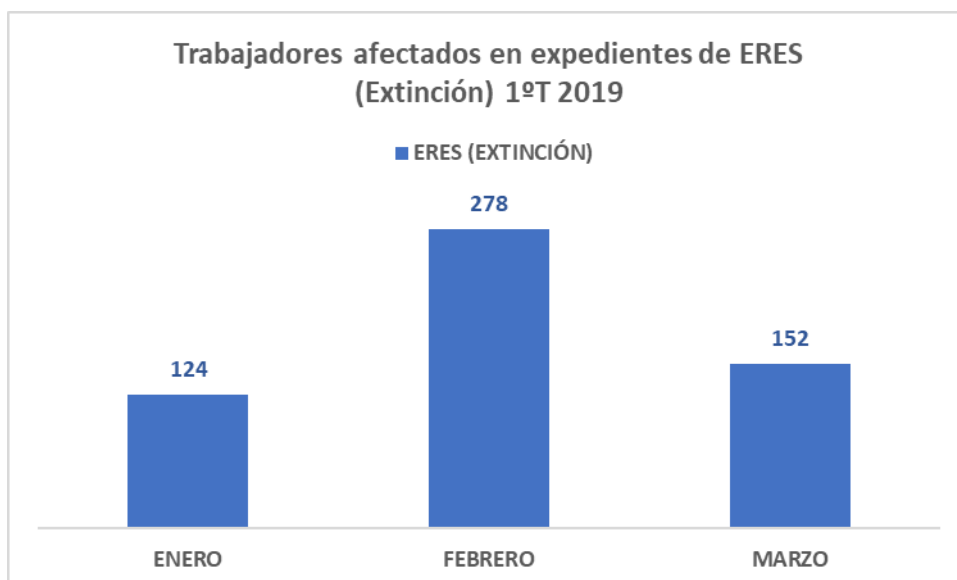
- Enero, con un total de ERES (Extinción) de 7.
- Febrero, con un total de ERES (Extinción) de 13.
- Marzo, con un total de ERES (Extinción) de 10.



En cuanto a trabajadores afectados en dichos expedientes, a lo largo del primer trimestre del presente año, en la Comunidad de Madrid, hubo un total de 554, que es el 19.11% de los trabajadores está afectado en expedientes en el primer trimestre del presente año, es decir, un total de 554.

Se reparten por meses dentro del primer trimestre:

- Enero, con un total en trabajadores afectados en ERES (Extinción) de 124.
- Febrero, con un total en trabajadores afectados en ERES (Extinción) de 278.
- Marzo, con un total en trabajadores afectados en ERES (Extinción) de 152.



COMPARATIVA DE LA ACTIVIDAD EN EL 1º TRIMESTRE 2019 RESPECTO AL 1º TRIMESTRE 2018

A lo largo del primer trimestre del presente año, en la Comunidad de Madrid, hubo un aumento de un 2.6% de expedientes comunicados que, en el mismo periodo del año

anterior, con un diferencial en valor absoluto de 2. En cuanto a los expedientes resueltos en el primer trimestre del presente año, en la Comunidad de Madrid, hubo el mismo número en valor absoluto, 60.

Se reparte la comparativa por meses dentro del primer trimestre del presente año:

- Enero, hubo un detrimento de un 21.4% en expedientes comunicados en el mes de enero del presente año con respecto al mismo periodo del año anterior, con un diferencial en valor absoluto de 6. En cuanto a expedientes resueltos hubo un detrimento de un 28.5% en el mes de enero del presente año con respecto al mismo periodo del año anterior, con un diferencial en valor absoluto de 6.
- Febrero, hubo un aumento de un 40% en expedientes comunicados en el mes de febrero del presente año con respecto al mismo periodo del año anterior, con un diferencial en valor absoluto de 12. En cuanto a expedientes resueltos hubo un aumento del 33.3% en el mes de febrero del presente año con respecto al mismo periodo del año anterior, con un diferencial en valor absoluto de 9.
- Marzo, hubo un detrimento de un 14.8% en expedientes comunicados en el mes de marzo del presente año con respecto al mismo periodo del año anterior, con un diferencial en valor absoluto de 4. En cuanto a expedientes resueltos hubo un detrimento de un 14.2% en el mes de marzo del presente año con respecto al mismo periodo del año anterior, con un diferencial en valor absoluto de 3.

	2019		2018	
	COMUNICADOS	RESUELTOS	COMUNICADOS	RESUELTOS
ENERO	22	15	28	21
FEBRERO	30	27	18	18
MARZO	23	18	27	21
TOTAL	75	60	73	60

COMPARATIVA DE EXPEDIENTES DE FUERZA MAYOR Y COOPERATIVAS ACTIVIDAD EN EL 1º TRIMESTRE 2019 RESPECTO AL 1º TRIMESTRE 2018

A lo largo del primer trimestre del presente año, en la Comunidad de Madrid, hubo un aumento de un 16.6% de expedientes de fuerza mayor iniciados, con respecto al mismo periodo del año anterior, con un diferencial en valor absoluto de 1. En cuanto a expedientes resueltos en el primer trimestre del presente año hubo el mismo porcentaje que en el mismo periodo del año anterior, con un total en valor absoluto en ambos periodos de 5.

Se reparte la comparativa por meses dentro del primer trimestre del presente año:

- Enero, hubo un detrimento de un 50% de expedientes iniciados en el mes de enero del presente año, con respecto al mismo periodo del año anterior, con un

diferencial en valor absoluto de 1. En cuanto a expedientes resueltos en el mes de enero del presente año hubo un detrimento del 50% con respecto al mismo periodo del año anterior, con un diferencial en valor absoluto de 1.

- Febrero, hubo el mismo porcentaje en el mes de febrero del presente año con respecto al mismo periodo del año anterior, con un total en valor absoluto en ambos periodos de 2. En cuanto a expedientes resueltos en el mes de febrero del presente año hubo un detrimento del 100% con respecto al mismo periodo del año anterior, con un diferencial en valor absoluto de 2.
- Marzo, hubo un aumento de un 66.6% de expedientes iniciados en el mes de marzo del presente año, con respecto al mismo periodo del año anterior, con un diferencial en valor absoluto de 2. En cuanto a expedientes resueltos en el mes de marzo del presente año hubo un aumento del 75% con respecto al mismo periodo del año anterior, con un diferencial en valor absoluto de 3.

	2019		2018	
	COMUNICADOS	RESUELTOS	COMUNICADOS	RESUELTOS
ENERO	1	1	2	2
FEBRERO	2	0	2	2
MARZO	3	4	1	1
TOTAL	6	5	5	5

A lo largo del primer trimestre del presente año, en la Comunidad de Madrid, hubo un aumento de un 100% de expedientes de cooperativas iniciados, con respecto al mismo periodo del año anterior, con un diferencial en valor absoluto de 2. En cuanto a expedientes resueltos en el primer trimestre del presente año hubo el mismo porcentaje que en el mismo periodo del año anterior, con un total en valor absoluto en ambos periodos de 1.

Se reparte la comparativa por meses dentro del primer trimestre del presente año:

- Enero, hubo un aumento de un 100% de expedientes iniciados en el mes de enero del presente año, con respecto al mismo periodo del año anterior, con un diferencial en valor absoluto de 2. En cuanto a expedientes resueltos en el mes de enero del presente año hubo un aumento de un 100% con respecto al mismo periodo del año anterior, con un diferencial en valor absoluto de 1.
- Febrero, hubo el mismo porcentaje en el mes de febrero del presente año con respecto al mismo periodo del año anterior, con un total en valor absoluto en ambos periodos de 0. En cuanto a expedientes resueltos en el mes de febrero del presente año hubo un aumento del 100% con respecto al mismo periodo del año anterior, con un diferencial en valor absoluto de 1.

- Marzo, hubo un aumento de un 100% de expedientes iniciados en el mes de marzo del presente año, con respecto al mismo periodo del año anterior, con un diferencial en valor absoluto de 1. En cuanto a expedientes resueltos en el mes de marzo del presente año hubo el mismo porcentaje en el mes de marzo del presente año con respecto al mismo periodo del año anterior, con un total en valor absoluto en ambos periodos de 0.

	2019		2018	
	COMUNICADOS	RESUELTOS	COMUNICADOS	RESUELTOS
ENERO	0	1	1	0
FEBRERO	0	0	0	1
MARZO	0	0	1	0
TOTAL	0	1	2	1

COMPARATIVA DE EXPEDIENTES DE ERTES DE SUSPENSIÓN Y REDUCCIÓN EN EL 1º TRIMESTRE 2019 RESPECTO AL 1º TRIMESTRE 2018

A lo largo del primer trimestre del presente año, en la Comunidad de Madrid, hubo un detrimento de un 14.2% en expedientes de ERTES de Suspensión con respecto al mismo periodo del año anterior, con un diferencial en valor absoluto de 3. Así mismo hubo un detrimento de un 14.2% en expedientes de ERTES de Reducción en el primer trimestre del presente año, en la Comunidad de Madrid, con respecto al mismo periodo del año anterior, con un diferencial en valor absoluto de 2.

Se reparte la comparativa por meses dentro del primer trimestre del presente año:

- Enero, hubo un detrimento de un 71.4% de expedientes de ERTES de Suspensión en el mes de enero del presente año, con respecto al mismo periodo del año anterior, con un diferencial en valor absoluto de 5. En cuanto a expedientes de ERTES de Reducción en el mes de enero del presente año hubo un detrimento del 14.2% con respecto al mismo periodo del año anterior, con un diferencial en valor absoluto de 2.
- Febrero, hubo un aumento de un 70% de expedientes de ERTES de Suspensión en el mes de febrero del presente año, con respecto al mismo periodo del año anterior, con un diferencial en valor absoluto de 7. En cuanto a expedientes de ERTES de Reducción en el mes de febrero del presente año hubo un detrimento del 20% con respecto al mismo periodo del año anterior, con un diferencial en valor absoluto de 1.
- Marzo, hubo un detrimento de un 45.4% de expedientes de ERTES de Suspensión en el mes de marzo del presente año, con respecto al mismo periodo del año anterior, con un diferencial en valor absoluto de 5. En cuanto a expedientes de ERTES de Reducción en el mes de marzo del presente año hubo un detrimento

del 33.3% con respecto al mismo periodo del año anterior, con un diferencial en valor absoluto de 1.

	2019		2018	
	ERTES SUSPENSIÓN	ERTES REDUCCIÓN	ERTES SUSPENSIÓN	ERTES REDUCCIÓN
ENERO	2	6	7	6
FEBRERO	10	4	3	5
MARZO	6	2	11	3
TOTAL	18	12	21	14

En cuanto a trabajadores afectados en dichos expedientes, en el primer trimestre del presente año, en la Comunidad de Madrid, con respecto al mismo periodo del año anterior, hubo un detrimento de un 27.13% en trabajadores afectados en expedientes de ERTES de Suspensión, habiendo un detrimento de un 41.1% en trabajadores afectados en expedientes de ERTES de Reducción.

Se reparte la comparativa por meses dentro del primer trimestre del presente año:

- Enero, hubo un detrimento de un 57.8% en trabajadores afectados en expedientes de ERTES de Suspensión en el mes de enero del presente año, con respecto al mismo periodo del año anterior, con un diferencial en valor absoluto de 33. En cuanto a trabajadores afectados en expedientes de ERTES de Reducción en el mes de enero del presente año hubo un aumento del 8.1% con respecto al mismo periodo del año anterior, con un diferencial en valor absoluto de 3.
- Febrero, hubo un detrimento de un 85.9% en trabajadores afectados en expedientes de ERTES de Suspensión en el mes de febrero del presente año, con respecto al mismo periodo del año anterior, con un diferencial en valor absoluto de 196. En cuanto a expedientes de ERTES de Reducción en el mes de febrero del presente año hubo un detrimento del 61.6% en trabajadores afectados en ERTES de Reducción, con respecto al mismo periodo del año anterior, con un diferencial en valor absoluto de 45.
- Marzo, hubo un detrimento de un 21.7% en trabajadores afectados en expedientes de ERTES de Suspensión en el mes de marzo del presente año, con respecto al mismo periodo del año anterior, con un diferencial en valor absoluto de 618. En cuanto a expedientes de ERTES de Reducción en el mes de marzo del presente año hubo un detrimento del 58.3% en trabajadores afectados en expedientes de ERTES de Reducción, con respecto al mismo periodo del año anterior, con un diferencial en valor absoluto de 7.

	2019		2018	
	ERTES SUSPENSIÓN	ERTES REDUCCIÓN	ERTES SUSPENSIÓN	ERTES REDUCCIÓN
ENERO	24	37	57	34
FEBRERO	32	28	228	73
MARZO	2218	5	2836	12
TOTAL	2274	70	3121	119

COMPARATIVA DE EXPEDIENTES DE ERES (EXTINCIÓN) EN EL 1º TRIMESTRE 2019 RESPECTO AL 1º TRIMESTRE 2018

A lo largo del primer trimestre del presente año, en la Comunidad de Madrid, hubo un aumento de un 16.6% en expedientes de ERE (Extinción), con respecto al mismo periodo del año anterior.

Se reparte la comparativa por meses dentro del primer trimestre del presente año:

- Enero, hubo un detrimento de un 12.5% en expedientes de ERES (Extinción) en el mes de enero del presente año, con respecto al mismo periodo del año anterior, con un diferencial en valor absoluto de 5.
- Febrero, hubo un aumento de un 23% en expedientes de ERES (Extinción) en el mes de febrero del presente año, con respecto al mismo periodo del año anterior, con un diferencial en valor absoluto de 3.
- Marzo, hubo un aumento de un 30% en expedientes de ERES (Extinción) en el mes de marzo del presente año, con respecto al mismo periodo del año anterior, con un diferencial en valor absoluto de 3.

	2019	2018
ENERO	7	8
FEBRERO	13	10
MARZO	10	7
TOTAL	30	25

En cuanto a trabajadores afectados en dichos expedientes, en el primer trimestre del presente año, en la Comunidad de Madrid, con respecto al mismo periodo del año

anterior, hubo un aumento de un 4.8% en trabajadores afectados en expedientes de ERES (Extinción).

Se reparte la comparativa por meses dentro del primer trimestre del presente año:

- Enero, hubo un aumento de un 25% en trabajadores afectados en expedientes de ERES (Extinción) en el mes de enero del presente año, con respecto al mismo periodo del año anterior, con un diferencial en valor absoluto de 31.
- Febrero, hubo un aumento de un 23.7% en trabajadores afectados en expedientes de ERES (Extinción) en el mes de febrero del presente año, con respecto al mismo periodo del año anterior, con un diferencial en valor absoluto de 66.
- Marzo, hubo un detrimento de un 31.5% en trabajadores afectados en expedientes de ERES (Extinción) en el mes de marzo del presente año, con respecto al mismo periodo del año anterior, con un diferencial en valor absoluto de 70.

	2019	2018
<i>ENERO</i>	124	93
<i>FEBRERO</i>	278	212
<i>MARZO</i>	152	222
<i>TOTAL</i>	554	527