PARTE DE SEGUIMIENTO DEL CORONAVIRUS EN LA COMUNIDAD DE MADRID

DURANTE EL ESTADO DE ALARMA

12/05/2020

SECRETARIA DE POLÍTICAS SOCIALES Y SECTOR PÚBLICO

Los primeros casos de COVID-19 fueron notificados en España el 31 de enero. En la Comunidad de Madrid los primeros casos se notificaron el 26 de febrero de 2020.

El Estado de Alarma fue declarado por el Gobierno el 14 de marzo de 2020. Se han producido dos prórrogas, la primera concluye el 11 de abril y la segunda el 26 de abril, esta última se aprobó por el Congreso el 9 de abril. El 22 de abril se aprobó en el Congreso una nueva prórroga hasta el 9 de mayo. Del 30 de marzo al 9 de abril se amplió el número de trabajadores confinados en sus hogares, limitándose la movilidad a sólo aquellos que prestaran servicios esenciales. Este informe incluye el periodo completo de confinamiento y su evolución.

El 6 de mayo se aprobó la cuarta prórroga hasta el 24 de mayo.

La fuente estadística utilizada son los informes de actualización que realiza el Centro de Coordinación de Alertas y Emergencia Sanitarias del Ministerio de Sanidad. La actualización de los gráficos y datos recogidos en el informe se refieren a los registrados **a las 21 horas del día anterior a su emisión.**

El viernes 8 de mayo, fue rechazada la solicitud de la Comunidad de Madrid para acceder a la fase 1, por no cumplir los requisitos.

Hoy 12 de mayo la Comunidad de Madrid ha manifestado formalmente al Ministerio de Sanidad que presentará el informe técnico para avalar la transición a la Fase 1 del Plan de desescalada para el próximo lunes, 18 de mayo.

Secretaría de Políticas Sociales y Sector Público
(MARSV)
Avda. América, 25, 8ª planta. 28002 Madrid
Teléfono: 915897534. Fax: 915897145
http//:madrid.ugt.org

POSITIVOS NOTIFICADOS

Se han registrado **69.849** personas con algún test positivo, el incremento ha sido de 48 personas**, respecto al total de casos registrados el día anterior. Ya son 64.972 los casos confirmados por PCR. Además, el número de test rápidos de detección de anticuerpos positivos se elevan a 4.877.**

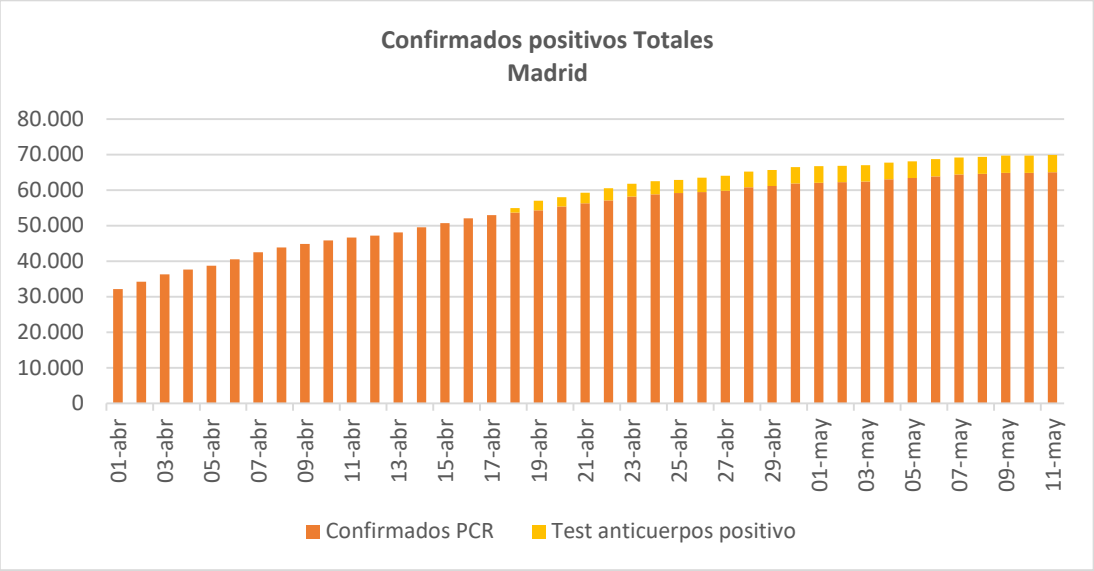

Los casos confirmados por PCR en las últimas 24 horas han sido de **48**, lo que supone un incremento respecto al número de casos diario registrado el día anterior**. No se comunica ningún test de anticuerpos positivo nuevo.**

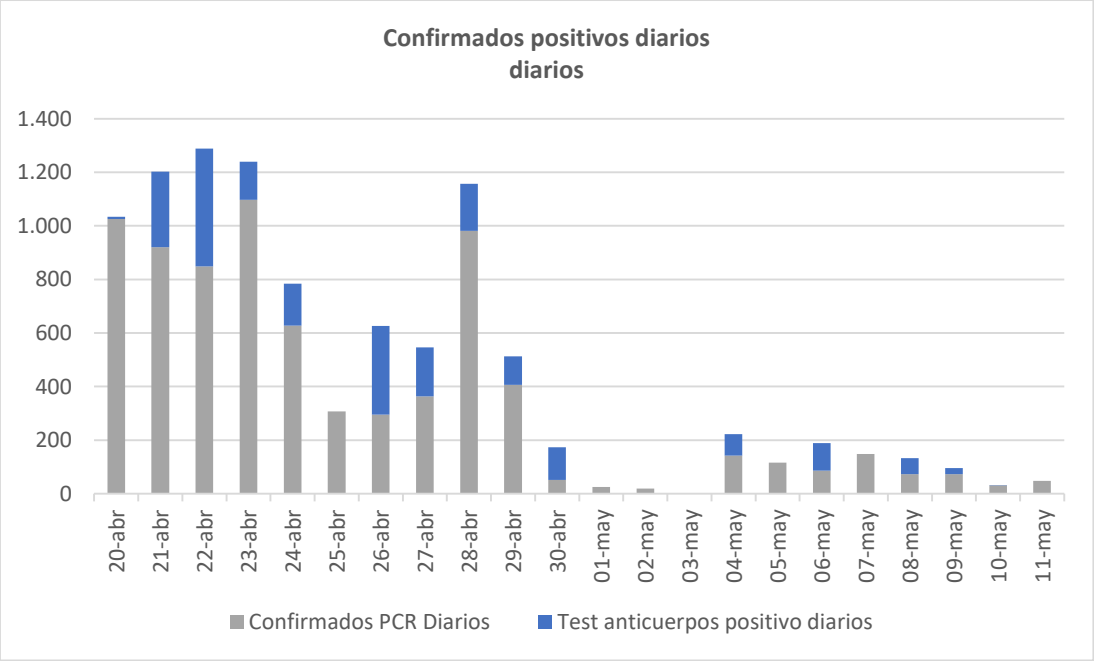

Secretaría de Políticas Sociales y Sector Público (MARSV)
Avda. América, 25, 8ª planta. 28002 Madrid
Teléfono: 915897534. Fax: 915897145
http//:madrid.ugt.org

El porcentaje de crecimiento fue del **0,07%, es ínfimamente superior al registrado el día anterior (0,05%).**

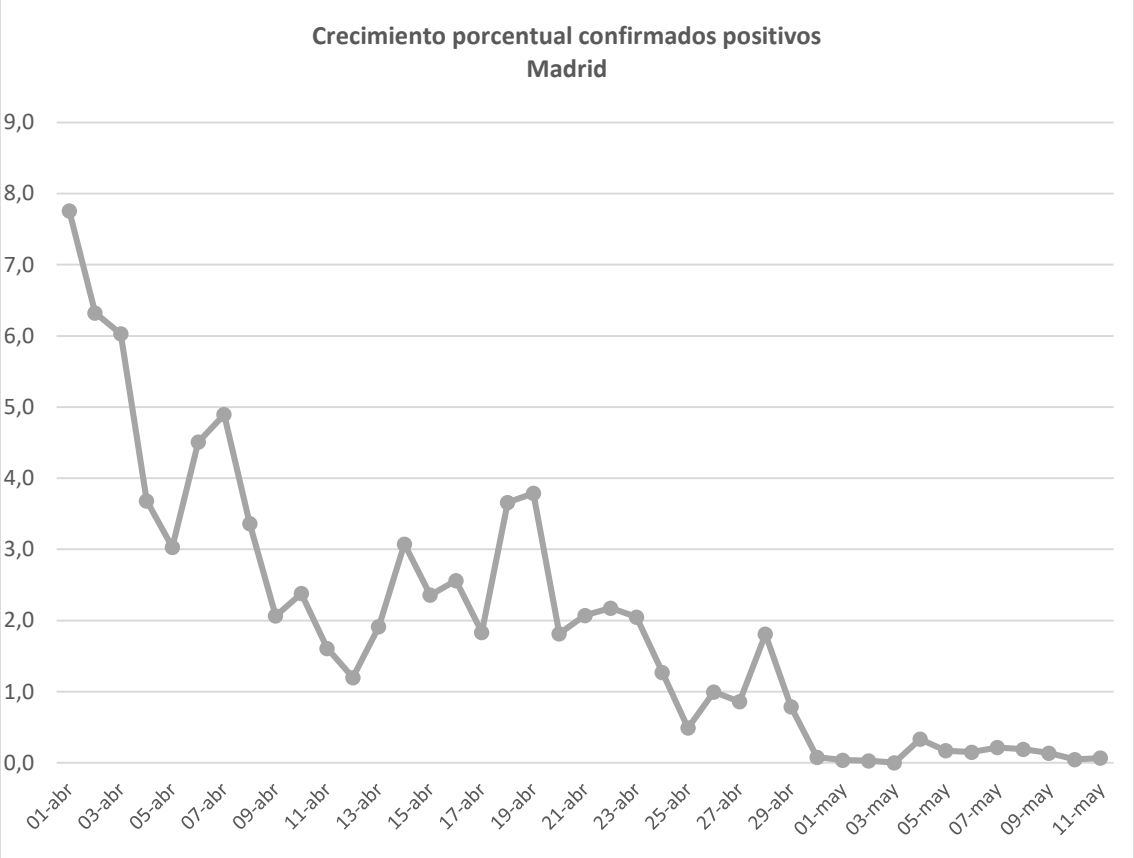

Secretaría de Políticas Sociales y Sector Público
(MARSV)
Avda. América, 25, 8ª planta. 28002 Madrid
Teléfono: 915897534. Fax: 915897145
http//:madrid.ugt.org

FALLECIMIENTOS

El número total de fallecimientos en los hospitales registrados fue de **8.720. Se incrementa respecto el día anterior en 37 pacientes.**

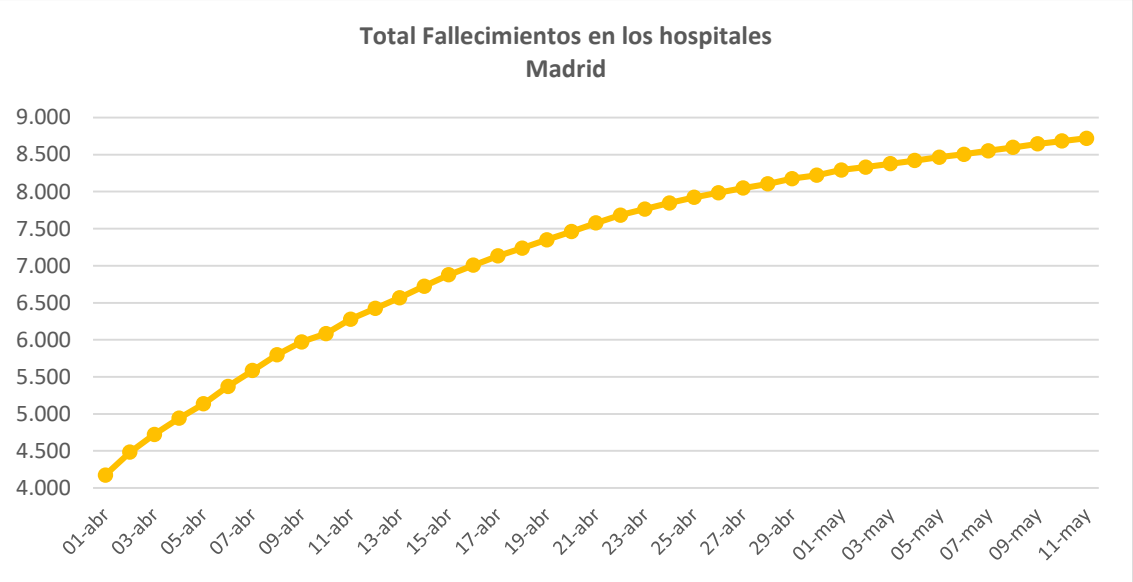

Según la estadística de certificados de defunción el número de fallecimientos relacionados con el coronavirus es de 13.857, de los 8521 se habría producido en los hospitales, 840 en el domicilio, 4472 en centros socio-sanitarios (residencias) y 24 en otros lugares.

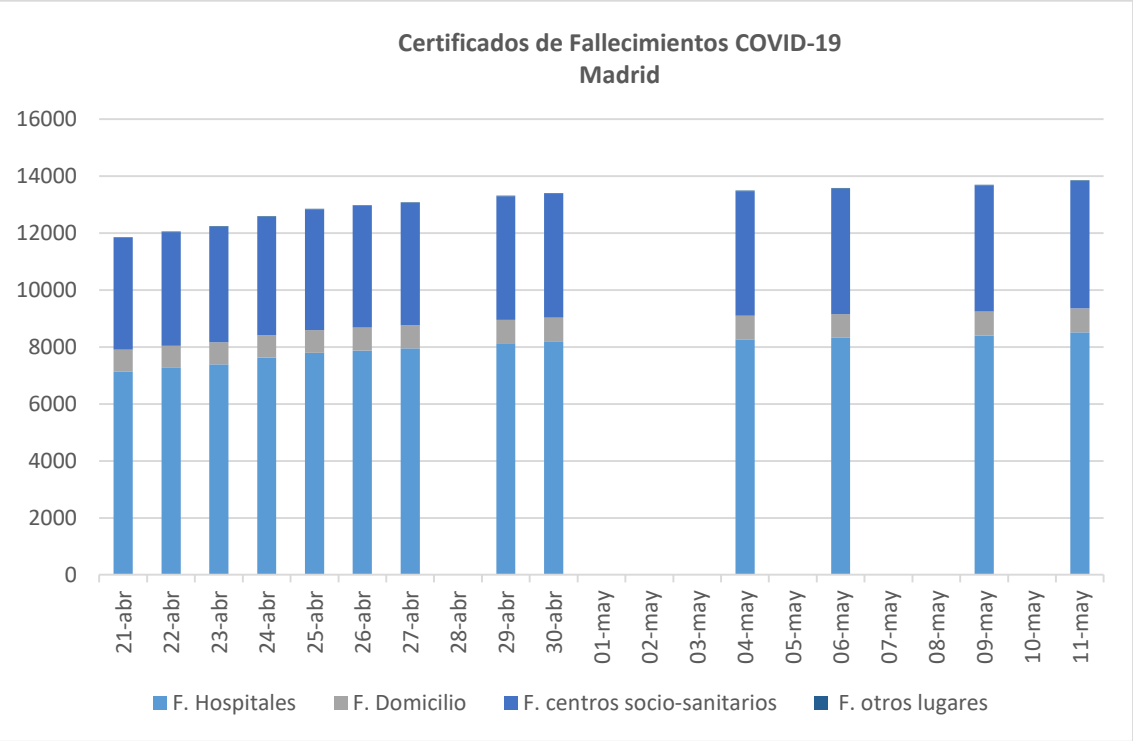

Secretaría de Políticas Sociales y Sector Público (MARSV)
Avda. América, 25, 8ª planta. 28002 Madrid
Teléfono: 915897534. Fax: 915897145
http//:madrid.ugt.org

Según la estadística estatal, el crecimiento diario de fallecimientos en hospitales **(37), es inferior** al número de fallecimientos registrados el día anterior (39). **Es el número de fallecimientos más bajo de los últimos 5 días y el 2º menor crecimiento desde el 17 de marzo.**

Según la estadística de certificados de defunción, entre el 9 y 11 de mayo se registraron en la Comunidad de Madrid 153 fallecimientos, 117 en hospitales, 2 en el domicilio y 34 en residencias.

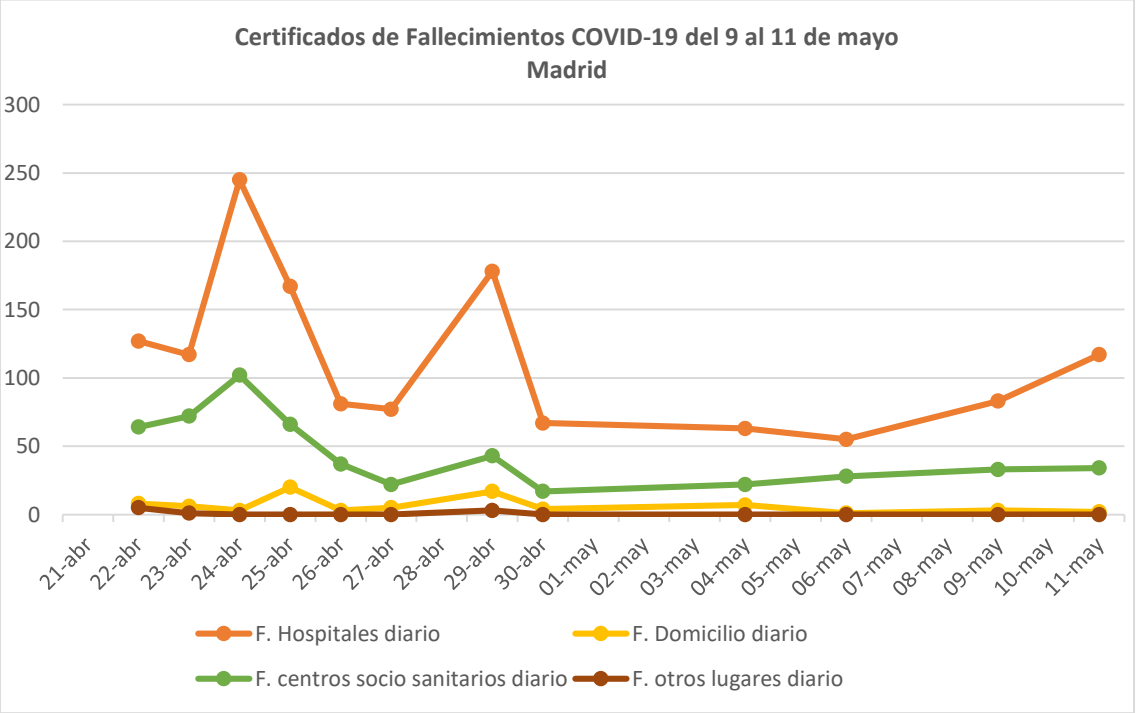

Secretaría de Políticas Sociales y Sector Público
(MARSV)
Avda. América, 25, 8ª planta. 28002 Madrid
Teléfono: 915897534. Fax: 915897145
http//:madrid.ugt.org

El porcentaje de crecimiento de fallecimientos en hospitales **(0,43%), supone una leve disminución respecto registrado el día anterior** (0,45).

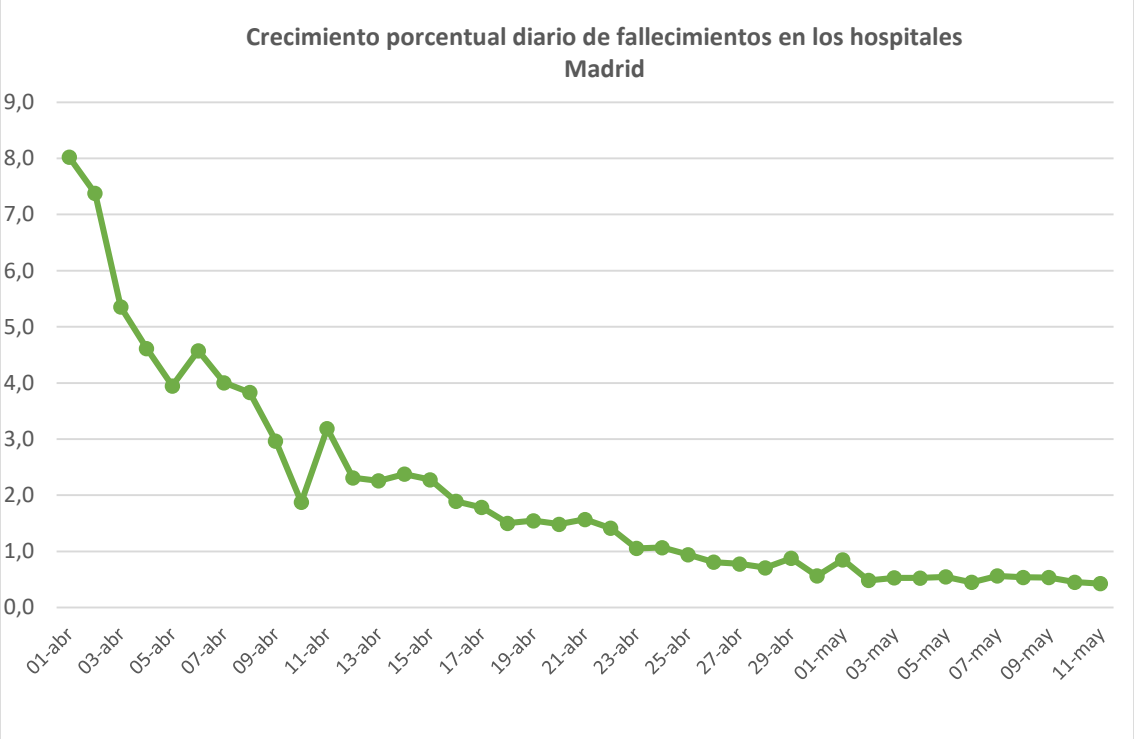

Secretaría de Políticas Sociales y Sector Público
(MARSV)
Avda. América, 25, 8ª planta. 28002 Madrid
Teléfono: 915897534. Fax: 915897145
http//:madrid.ugt.org

PACIENTES INGRESADOS

El número de pacientes que permanecen ingresados asciende a **2.357,** según los datos de la Comunidad de Madrid, **registrándose un descenso de 80 camas. La ocupación por COVID es del 17,3% de las camas instaladas.**

Durante las últimas 24 horas el número de nuevos ingresos por COVID-19 ha sido de **85, lo que supone un descenso sobre los registrados el día anterior (91).** En la Comunidad de Madrid se han producido **desde el inicio de la crisis 41.735 ingresos**.

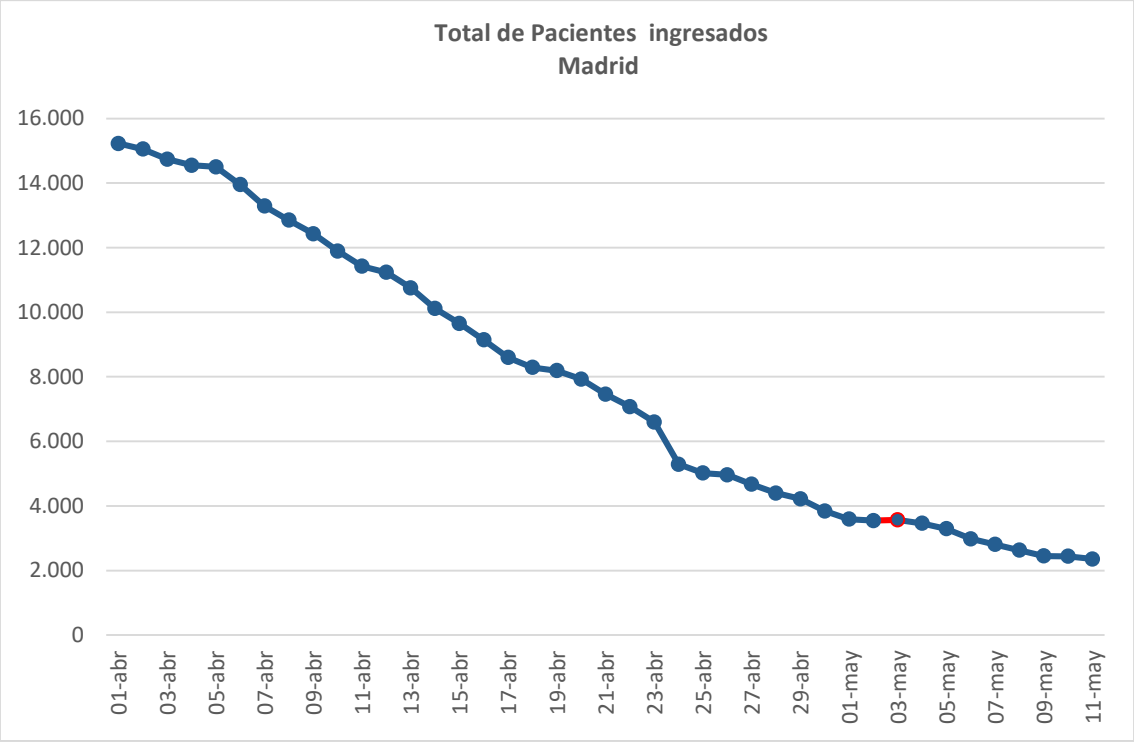

Secretaría de Políticas Sociales y Sector Público (MARSV)
Avda. América, 25, 8ª planta. 28002 Madrid
Teléfono: 915897534. Fax: 915897145
http//:madrid.ugt.org

A fecha de este informe permanecían ingresados **2.357 pacientes, lo que supone 80 pacientes <u>menos</u> que el día anterior**. **Desde la ocupación máxima (15.227) se ha reducido en 12.870 pacientes, un 84,5%.**

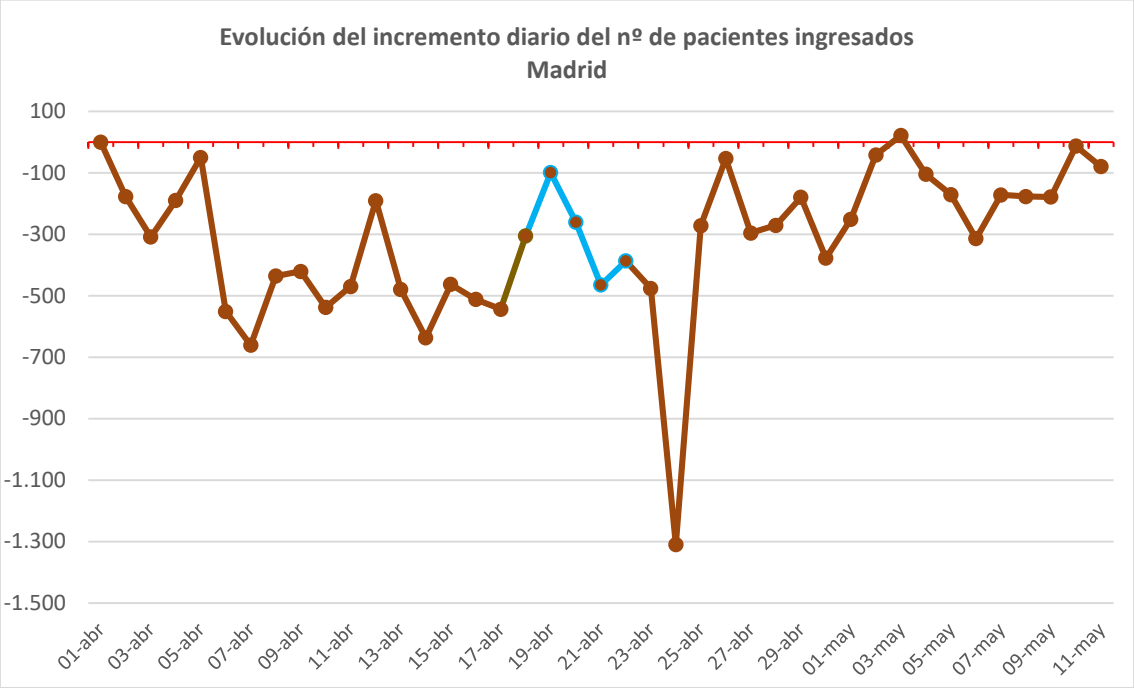

Se incrementa el porcentaje de desocupación de pacientes ingresados (3,3%), respecto al el registrado el día anterior (0,5%)**.**

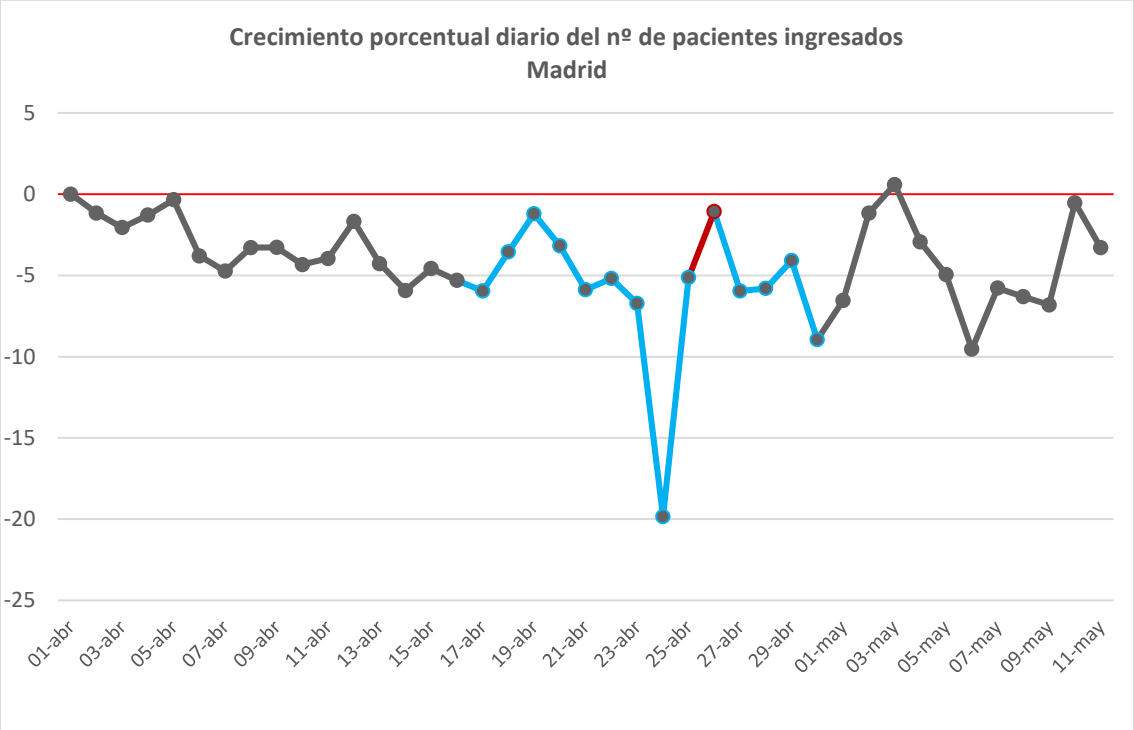

Secretaría de Políticas Sociales y Sector Público
(MARSV)
Avda. América, 25, 8ª planta. 28002 Madrid
Teléfono: 915897534. Fax: 915897145
http//:madrid.ugt.org

PACIENTES INGRESADOS EN UCI

Los pacientes que permanecen ingresados en UCI fueron de **431, veintiún pacientes menos que el día anterior.** Desde el día 4 de mayo, el número de pacientes ingresados es menor al número de camas UCI que disponía la Comunidad de Madrid antes de la pandemia (641, según la Comunidad de Madrid). **Actualmente La ocupación COVID es del 67,2%, quedaría libres de COVID, respecto a la dotación inicial 210.**

Durante las última 24 horas se han producido **14 nuevos ingresos en las UCI, lo que supone un incremento respecto a los ingresos registrados el día anterior (9).** Desde el inicio de la Pandemia han sido ingresados en esta unidad **3.543 pacientes.**

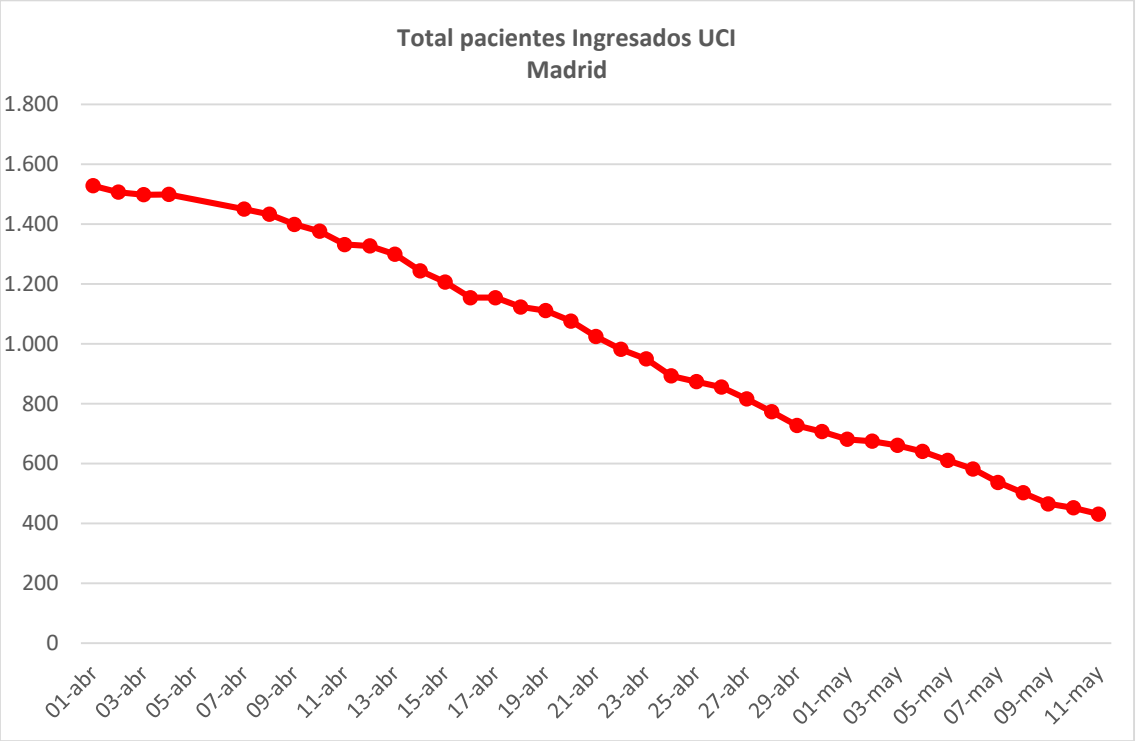

Secretaría de Políticas Sociales y Sector Público (MARSV)
Avda. América, 25, 8ª planta. 28002 Madrid
Teléfono: 915897534. Fax: 915897145
http//:madrid.ugt.org

Madrid es la comunidad con el mayor número de ingresos en la UCI en las últimas 24 horas (14). A pesar de estos nuevos ingresos, la ocupación de la UCI **se ha reducido en 21 pacientes, lo que supone un incremento** respecto al día anterior en el que se registró una disminución de 13 camas. Desde su ocupación máxima (1.528), se ha reducido en **1.097 pacientes, un 71,8 %**.

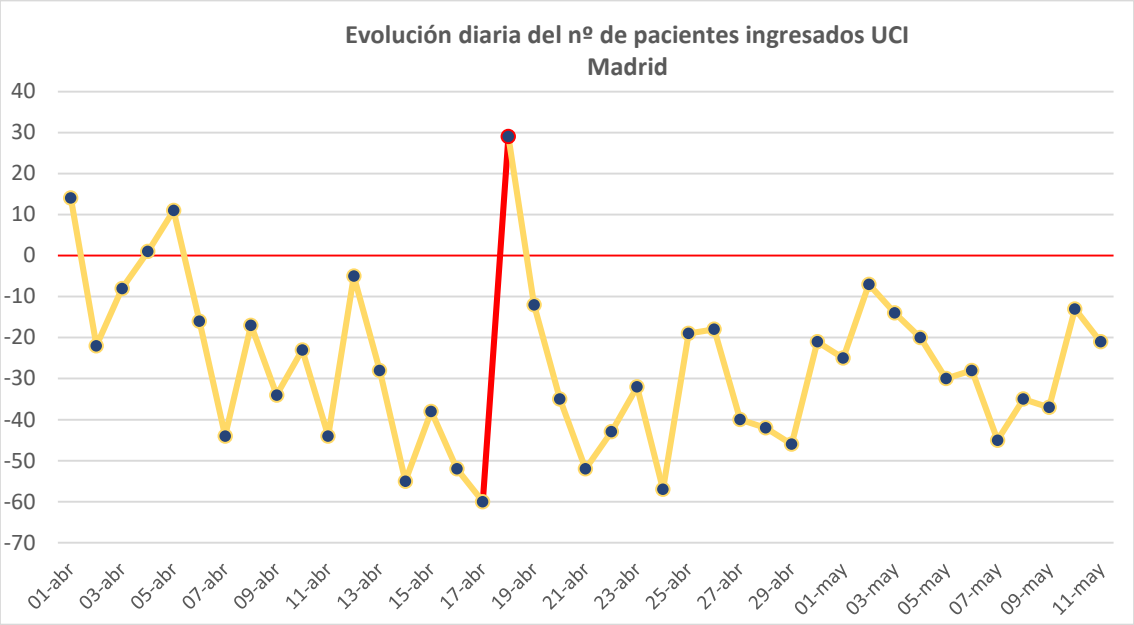

Se ha producido una **desocupación porcentual de la UCI del 4,6%%, superior a la registrada el día anterior (2,8%).**

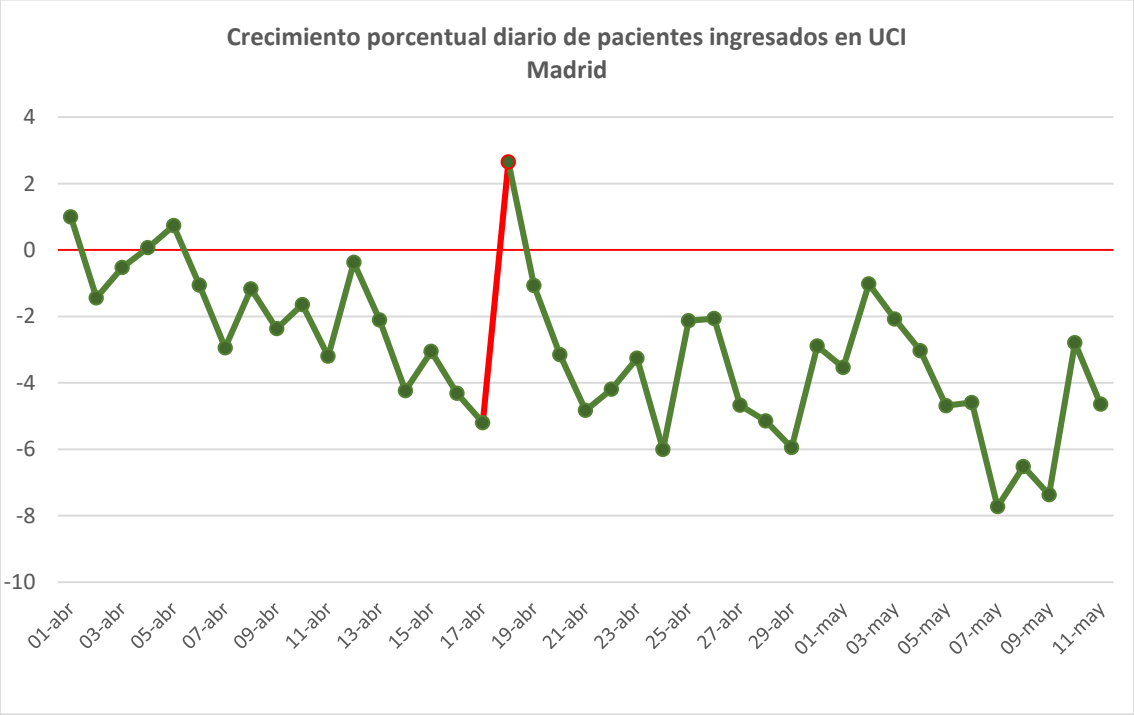

Secretaría de Políticas Sociales y Sector Público (MARSV)
Avda. América, 25, 8ª planta. 28002 Madrid
Teléfono: 915897534. Fax: 915897145
http//:madrid.ugt.org

INFECCIONES RESUELTAS

El número de infecciones resueltas ascendió a **39.751 pacientes**, lo que supone un incremento respecto al día anterior de **147** pacientes. **Lo que supone un 61,2% de todos los casos confirmados a través de PCR.**

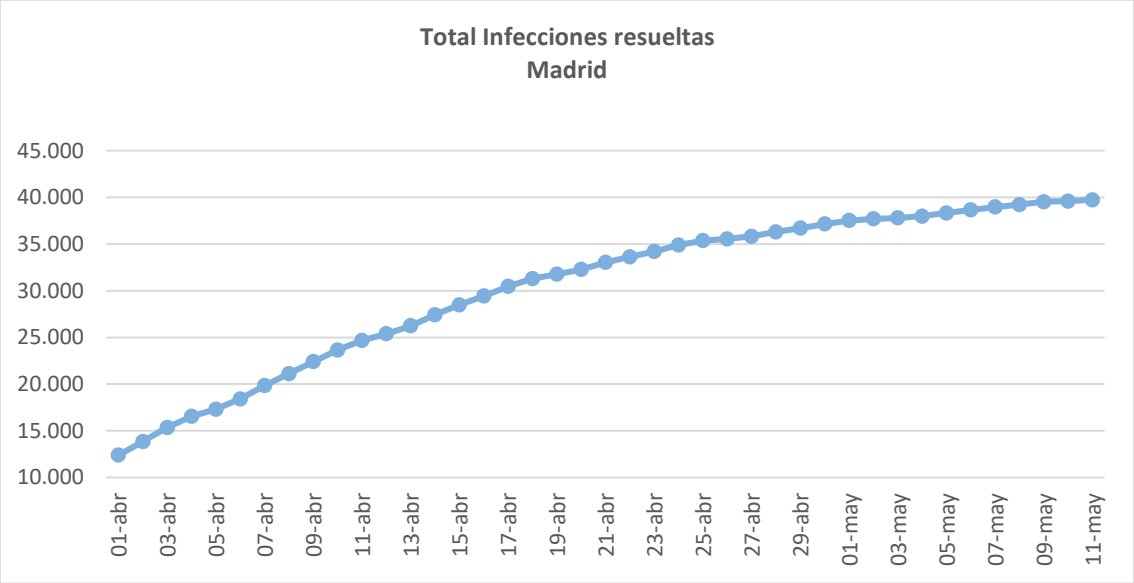

La evolución diaria de infecciones resueltas (**147 pacientes**), supone **un incremento respecto al número de infecciones resueltas registradas el día anterior (75 pacientes). Es el segundo valor más bajo de los últimos 8 días, no obstante, es superior al número de nuevos casos positivos confirmados (48).**

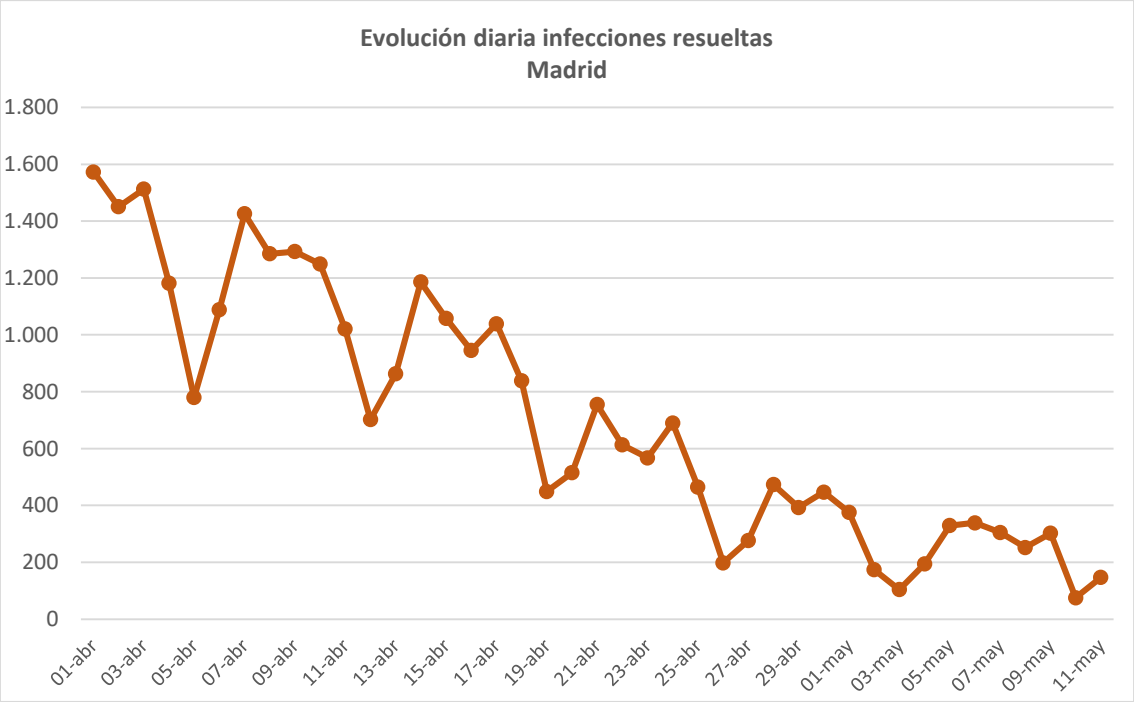

Secretaría de Políticas Sociales y Sector Público
(MARSV)
Avda. América, 25, 8ª planta. 28002 Madrid
Teléfono: 915897534. Fax: 915897145
http//:madrid.ugt.org

El porcentaje de infecciones resueltas **(0,4%)** fue **superior** al registrado el día anterior **(0,4%).**

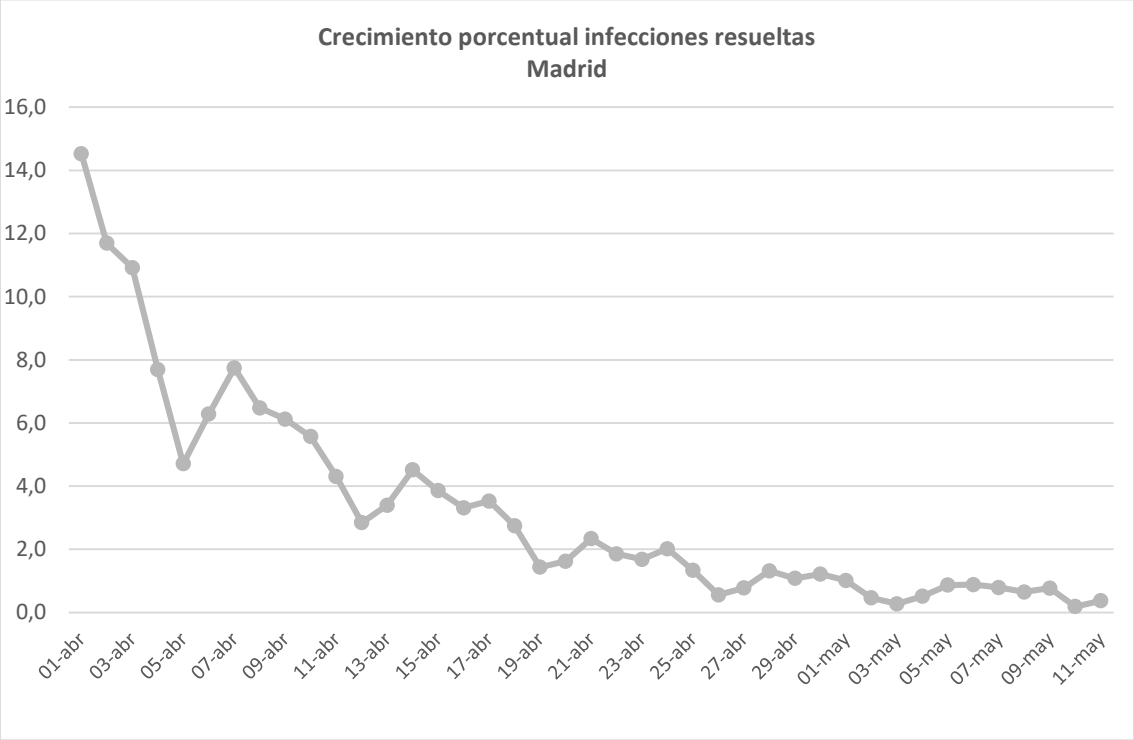

Secretaría de Políticas Sociales y Sector Público
(MARSV)
Avda. América, 25, 8ª planta. 28002 Madrid
Teléfono: 915897534. Fax: 915897145
http//:madrid.ugt.org

SATURACIÓN HOSPITALARIA

Se mantiene la tendencia iniciada el 27 de marzo de desocupación de camas en planta de los hospitales, sólo interrumpida el 3 de mayo, durante la cual se incrementó en 21 pacientes

La desocupación de las camas de UCI sigue incrementándose. Permanecen ocupadas 431 de las 641 camas de la dotación inicialmente de los hospitales públicos.

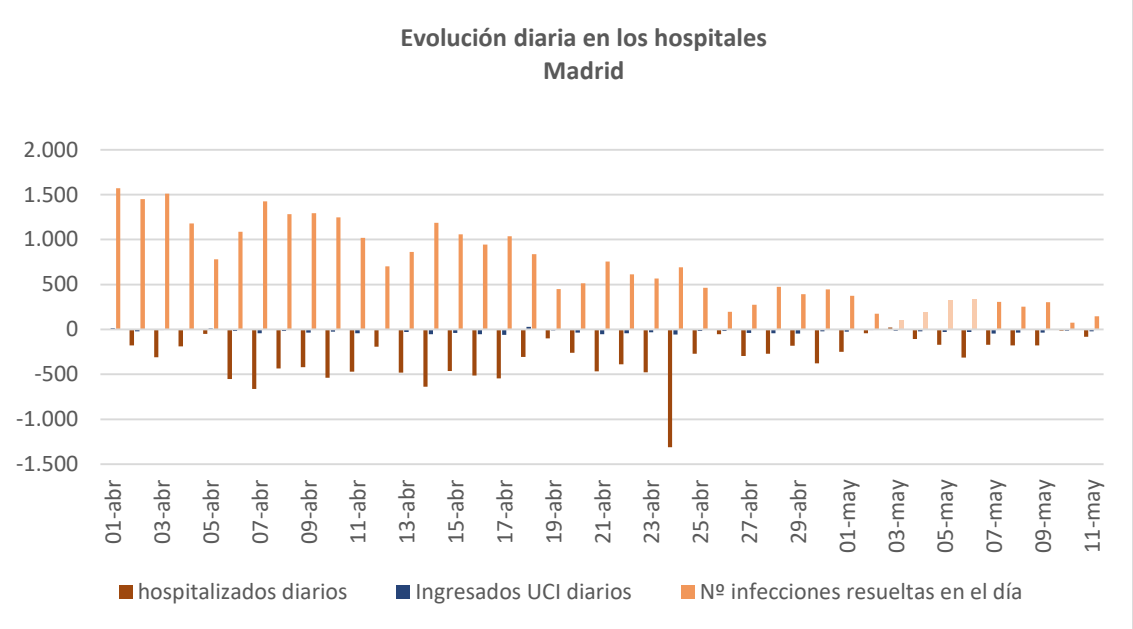

Continúan produciéndose más salidas (184) que entradas (48), por lo que la prevalencia de la enfermedad continúa disminuyendo.

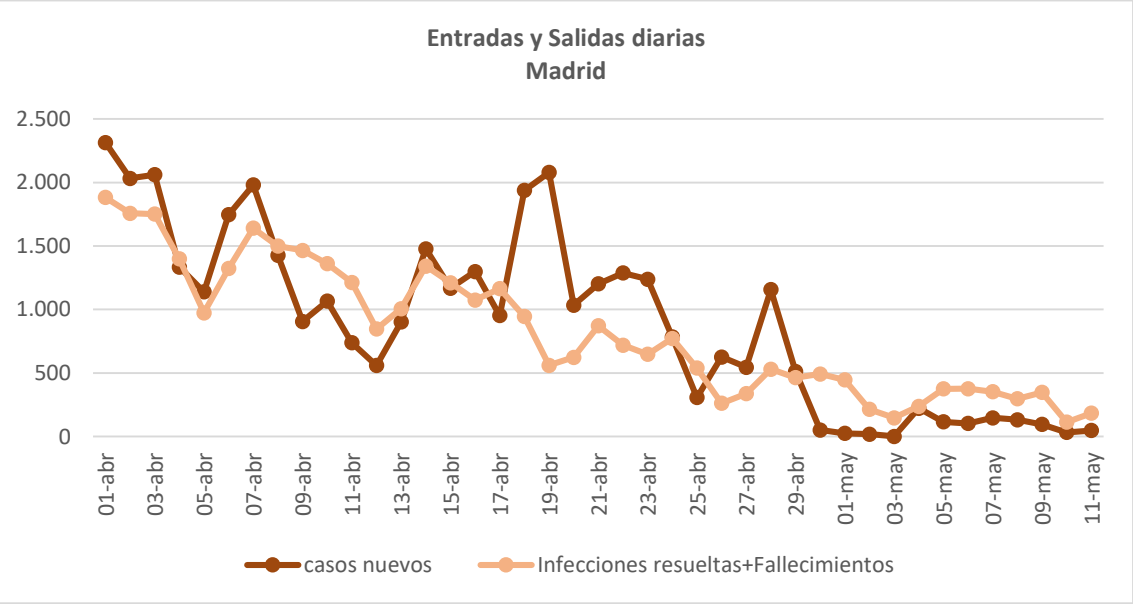

Secretaría de Políticas Sociales y Sector Público (MARSV)
Avda. América, 25, 8ª planta. 28002 Madrid
Teléfono: 915897534. Fax: 915897145
http//:madrid.ugt.org

LA DESESCALADA

El 6 de mayo la Comunidad de Madrid solicitó la transición a la fase 1, tras la dimisión de la Directora General de Salud Pública. Esta emitió un informe desfavorable en el que resaltaba:

1- No se tiene el control epidemiológico, para ello era "*necesario reducir la población objeto de investigación epidemiológica por medio de la realización de PCR a todos los casos sospechosos, de esta forma pasarán a ser confirmados un número sobre los que sea posible poner en marcha las medidas preventivas necesaria, desde los criterios epidemiológicos de control.*"
2- *No está garantizado el suministro de equipos de protección individual (EPI).*
3- *Falta de recursos humanos en especial en la Dirección General de Salud Pública para la vigilancia epidemiológica, y de refuerzos de personal en Atención Primaria para el seguimiento de pacientes en aislamiento domiciliario.*
4- *Falta desarrollar un sistema de información de vigilancia epidemiológica que facilite la explotación de los datos y dar contestación a los indicadores establecidos por el Ministerio.*
5- *La disponibilidad de camas UCI, sigue habiendo más pacientes ingresados en UCI que la capacidad habitual de camas UCI en la Comunidad de Madrid*

El día 7 de mayo fue comunicada a la Comunidad de Madrid la denegación de la solicitud, entre otras razones por un deficitario sistema de detección en Atención Primaria y por una alta ocupación de UCI.

El 12 de mayo la Comunidad de Madrid ha manifestado formalmente al Ministerio de Sanidad que presentará el informe técnico para avalar la transición a la Fase 1 del Plan de desescalada para el próximo lunes, 18 de mayo.

SITUACIÓN DE LA COMUNIDAD DE MADRID RESPECTO A LA MEDIA NACIONAL:

- La población representa el **14,2%**
- El número total de confirmaciones positivos a través de PCR supone el **28,5%**
- Las confirmaciones positivas a través de PCR en el día representan el **11,3%**
- El número total de fallecimientos es supone el **32,4**%.
- Los fallecimientos diarios representan el **21 %**
- El número total de ingresos hospitalarios supone el **33,8**%
- Los ingresos hospitalarios realizados en el día representan el **16,6**%
- El número total de ingresos en UCI suponen el **31,2%**
- Los ingresos en UCI realizados en el día representan el **58,3%**
- El número total de infecciones resueltas supone el **28,6**%
- Las infecciones resueltas en el día representan el **8**%.

En la Comunidad de Madrid tienen mayores porcentajes en todos los valores absolutos en relación con su población. Preocupante son los nuevos ingresos de UCI, más de la mitad y esperanzador los nuevos casos confirmados a través de PCR.

Secretaría de Políticas Sociales y Sector Público
(MARSV)
Avda. América, 25, 8ª planta. 28002 Madrid
Teléfono: 915897534. Fax: 915897145
http//:madrid.ugt.org

Resumen/Conclusiones

Los datos se corresponden al fin de semana, por lo que, como es habitual, la infranotificación produce oscilaciones diarias muy significativas. Los martes se suele producir una consolidación de los datos.

Respecto a los datos notificados correspondientes al lunes 11 de mayo:

El número de positivos detectados a través de PCR se han incrementado respecto al día anterior.

El número de fallecimientos disminuye respecto al día anterior, siendo el 2º menor desde el 17 de marzo.

Los pacientes que permanecen ingresados siguen disminuyendo, más que el día anterior, ya lo han hecho un 84,5% desde el 1 de abril. Actualmente los pacientes COVID ocupan el 17,3% de las camas instaladas.

Los pacientes que permanecen ingresados en UCI siguen disminuyendo, también lo han hecho más que el día anterior. No obstante, los nuevos ingresos en la UCI son preocupantes, representan el 58,3% de todos los que se producen en España. La reducción de pacientes en camas UCI se han reducido un 71,8% desde el 1 de abril. Actualmente los pacientes COVID ocupan el 67,2% de las camas de UCI, si damos por válido que la capacidad habitual de estas camas es de 641.

Los pacientes que han superado la infección se elevan a 39.751, el 61,2% de todos los positivos confirmados por PCR. Se ha incrementado respecto al día anterior, aunque siguen produciéndose pocos respecto a la media nacional. No obstante, siguen siendo superiores al número de nuevos positivos, por lo que la epidemia en la Comunidad de Madrid continúa en recesión.

Secretaría de Políticas Sociales y Sector Público
(MARSV)
Avda. América, 25, 8ª planta. 28002 Madrid
Teléfono: 915897534. Fax: 915897145
http//:madrid.ugt.org