PARTE DE SEGUIMIENTO DEL CORONAVIRUS EN LA COMUNIDAD DE MADRID

DURANTE EL ESTADO DE ALARMA

27/04/2020

SECRETARIA DE POLÍTICAS SOCIALES Y SECTOR PÚBLICO

Los primeros casos de COVID-19 fueron notificados en España el 31 de enero. En la Comunidad de Madrid los primeros casos se notificaron el 26 de febrero de 2020.

El Estado de Alarma fue declarado por el Gobierno el 14 de marzo de 2020. Se han producido dos prórrogas, la primera concluye el 11 de abril y la segunda el 26 de abril, esta última se aprobó por el Congreso el 9 de abril. El 22 de abril se aprobó en el Congreso una nueva prórroga hasta el 9 de mayo.

Del 30 de marzo al 9 de abril se amplió el número de trabajadores confinados en sus hogares, limitándose la movilidad a sólo aquellos que prestaran servicios esenciales. Este informe incluye el periodo completo de confinamiento y su evolución.

La fuente estadística utilizada son los informes de actualización que realiza el Centro de Coordinación de Alertas y Emergencia Sanitarias del Ministerio de Sanidad. La actualización de los gráficos y datos recogidos en el informe se refieren a los registrados **a las 21 horas del día anterior a su emisión.**

A partir del lunes 27 de abril se comenzará con el estudio de seroprevalencia. Durará 4 semanas y se realizará a unas 36.000 familias en toda España, el Consejero de Sanidad estimó que se realizaría a unas 6.000 personas en nuestra Comunidad.

El objetivo de este estudio es saber el nivel de inmunización de la población.

La Atención Primaria será la encargada de realizar estos test.

Se realizarán dos tipos de test. El primero será un test rápido de doble banda, en el que se medirá la inmunoglobulina M (IgM) y la inmunoglobulina G (IgG). El segundo test consistirá en la metodología ELISA para cuantificar el número de anticuerpos. Esta serie de test se realizarán tres veces, con una diferencia de dos semanas entre ellos.

A su vez, la Comunidad de Madrid ha iniciado un estudio piloto paralelo al estatal. Ha iniciado 5 estudios piloto en otros 5 hospitales (FHA, Gregorio Marañón, Príncipe de Asturias, Ramón y Cajal y La Paz. Es estudio de seroprevalencia se realizará a todos los profesionales sanitarios y después se extenderá a los trabajadores de los centros sociosanitarios. Estos estudios los realizará mediante las mismas técnicas, test rápidos de anticuerpos y técnicas ELISA. Espera finalizarlo, según el propio Consejero en 3 semanas. Para ello ha adquirido 51.200 pruebas que se unen a las 73.000 adquiridas por los hospitales.

Secretaría de Políticas Sociales y Sector Público
(MARSV)
Avda. América, 25, 8ª planta. 28002 Madrid
Teléfono: 915897534. Fax: 915897145
http//:madrid.ugt.org

POSITIVOS NOTIFICADOS

Se han registrado **63.443** confirmaciones de positivos, el incrementando ha sido de **626, ya son 59.421 los casos confirmados por PCR y 4.022 los confirmados a través de test rápidos de anticuerpos.**

No se hacen constar datos de positivos confirmados con test de anticuerpos que permanezcan asintomáticos.

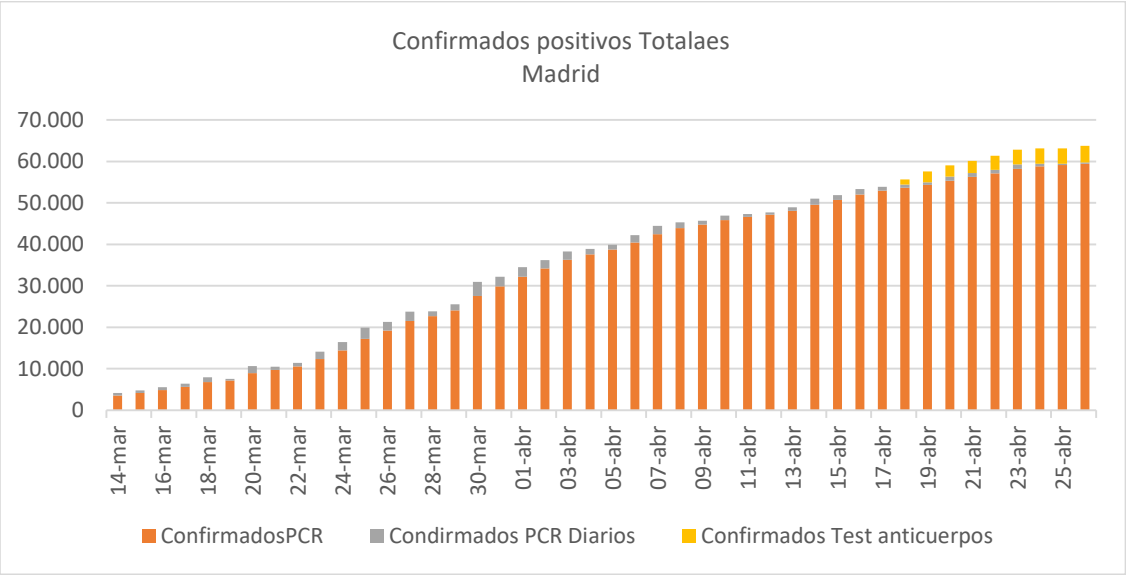

Los nuevos casos confirmados han sido de **626**, lo que **supone un incremento** respecto al número de casos diario registrado el día anterior **(307). Ocasionado por el incremento de test rápidos De los nuevos casos confirmados registrados en las últimas 24 horas 295 (49%) lo fueron a través de PCR y 331 (51%)a través de test rápidos de anticuerpos.**

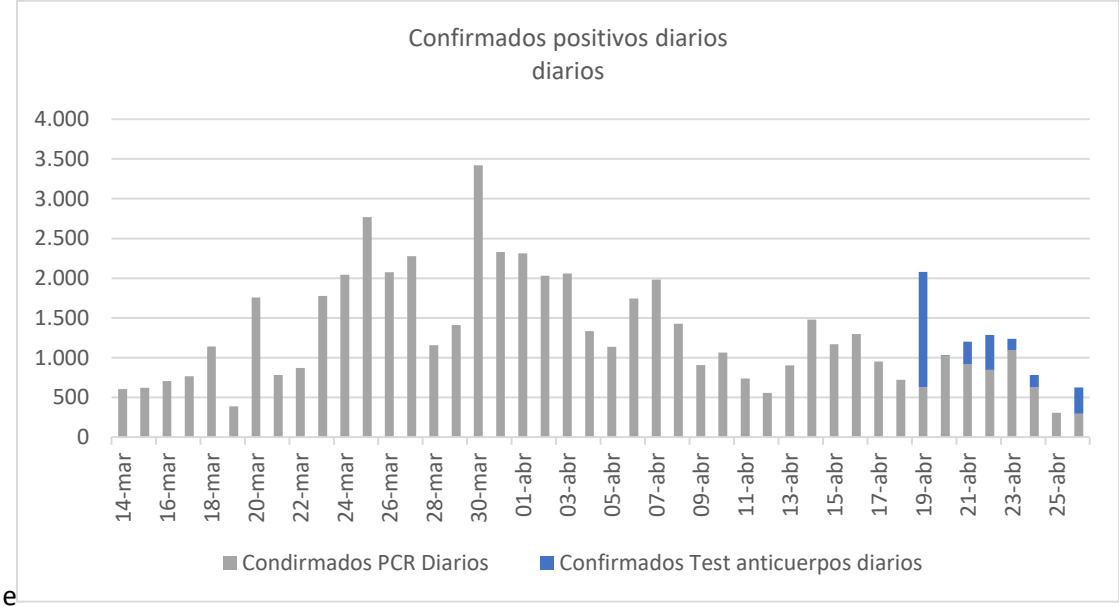

e

Secretaría de Políticas Sociales y Sector Público (MARSV)
Avda. América, 25, 8ª planta. 28002 Madrid
Teléfono: 915897534. Fax: 915897145
http//:madrid.ugt.org

El porcentaje de crecimiento **(1%) ha sido superior al registrado el día anterior (0,5%), exactamente el doble. Aunque sigue siendo el segundo porcentaje más bajo desde la declaración del estado de alarma.**

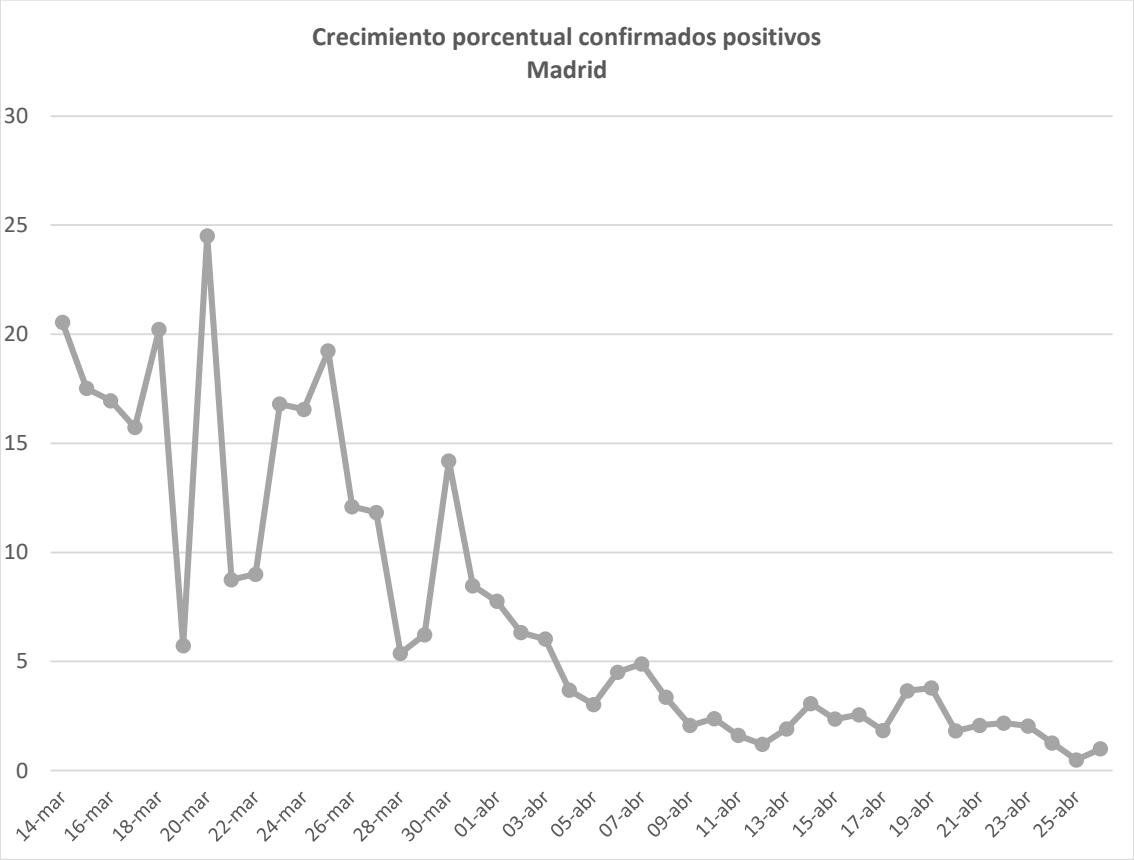

Secretaría de Políticas Sociales y Sector Público
(MARSV)
Avda. América, 25, 8ª planta. 28002 Madrid
Teléfono: 915897534. Fax: 915897145
http//:madrid.ugt.org

FALLECIMIENTOS

El número total de fallecimientos registrados es de **7.986, se incrementa en 64 pacientes** respecto al día anterior.

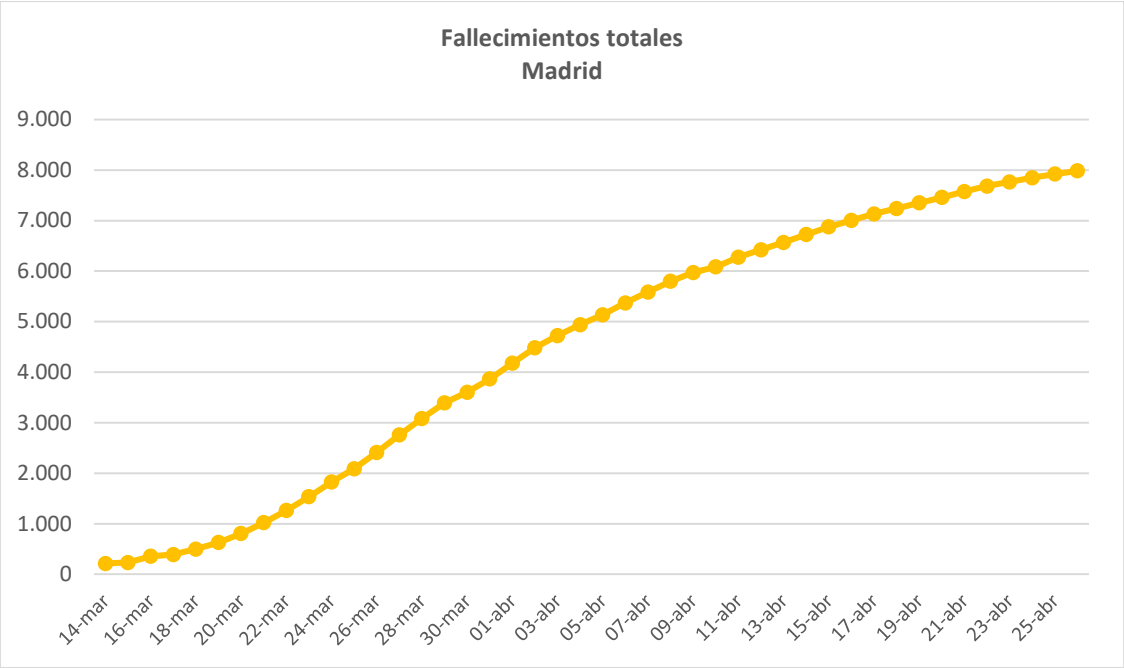

Los datos facilitados por la Comunidad, establecen según certificado de defunción, en los que se incluyen fallecidos con sospecha y confirmados de COVID-19, que **el número de fallecimientos se eleva a 12.976 fallecidos (121 más que el día anterior), 7.881 en hospitales fallecidos (81 más que el día anterior), 798 en domicilios fallecidos (3 más que el día anterior), 4.273 en centros sociosanitarios fallecidos (37 más que el día anterior), 21 en otros lugares fallecidos (los mismos que el día anterior).**

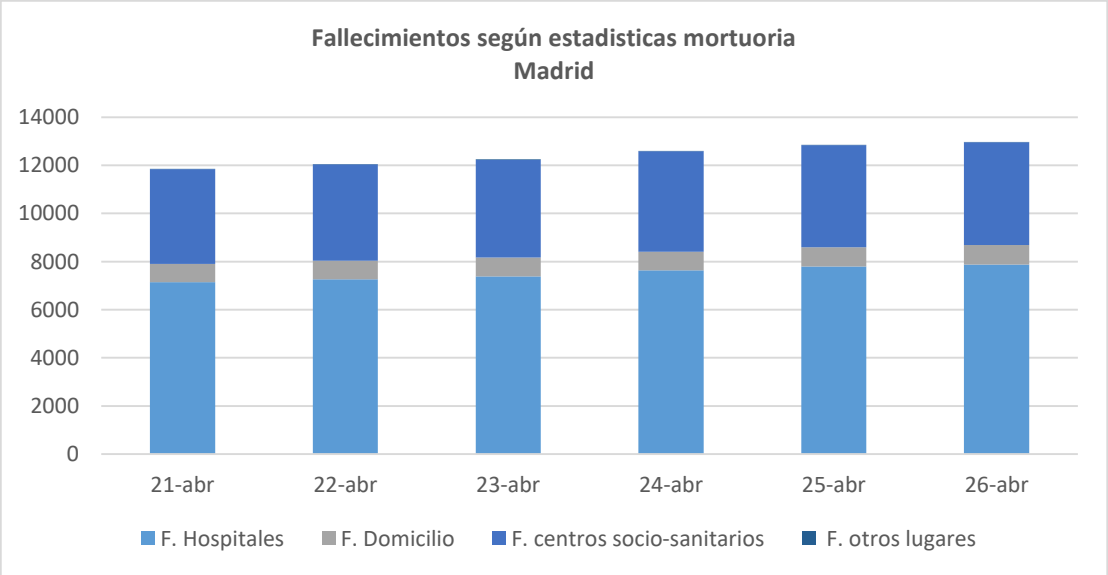

Secretaría de Políticas Sociales y Sector Público (MARSV)
Avda. América, 25, 8ª planta. 28002 Madrid
Teléfono: 915897534. Fax: 915897145
http//:madrid.ugt.org

Según la estadística estatal, el crecimiento diario de fallecimientos **(64), es menor** que el número de fallecimientos registrados el día anterior (74). **Es el más bajo registrado desde el 17 de marzo**

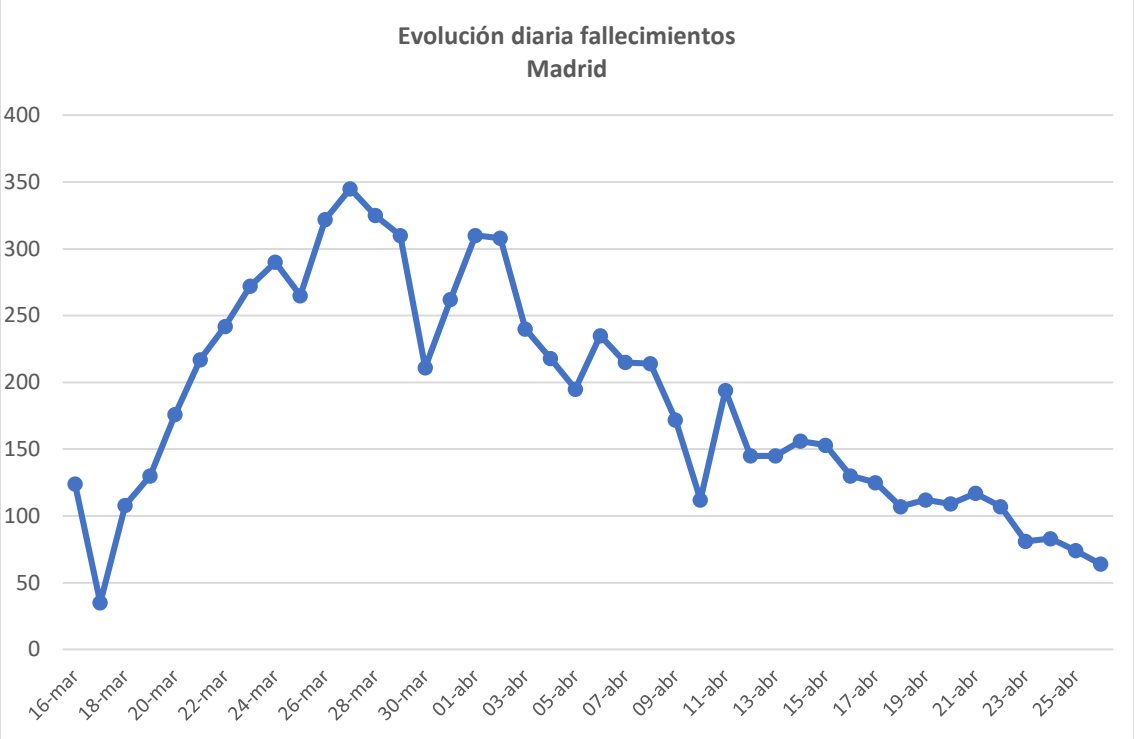

Según los certificados de defunción que incluyen también aquellos casos no confirmados, el incremento total ha sido de **121 fallecimientos (132 menos que el día anterior), 81 en hospitales (86 menos que el día anterior), 3 en domicilio (17 menos que el día anterior), 37 en centros socio-sanitarios (23 menos que el día anterior), y cero en otros lugares (los mismos que el día anterior). Es decir, se reducen los fallecimientos en todos los lugares.**

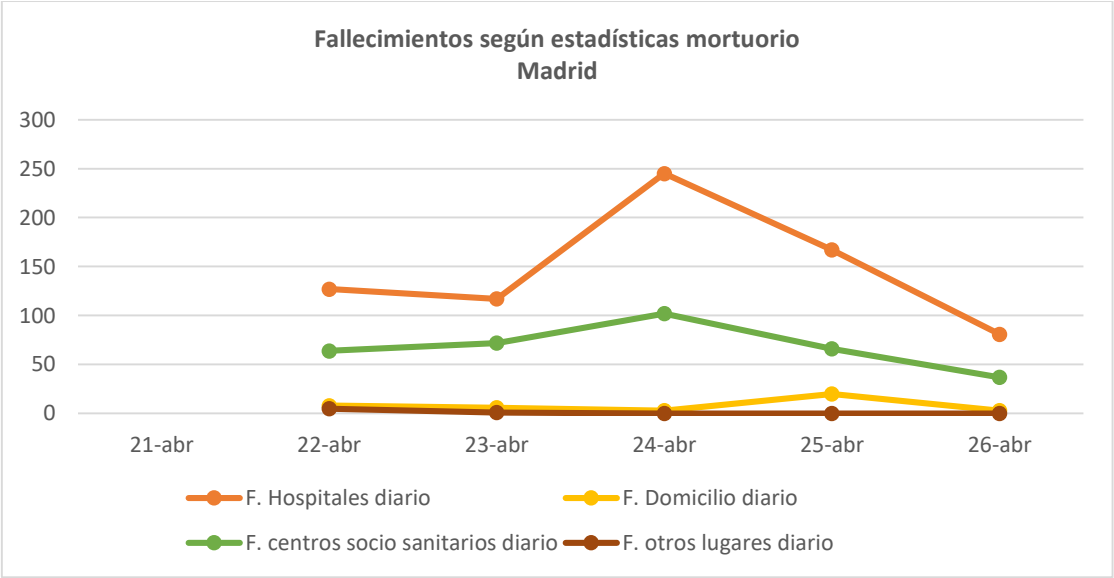

Secretaría de Políticas Sociales y Sector Público (MARSV)
Avda. América, 25, 8ª planta. 28002 Madrid
Teléfono: 915897534. Fax: 915897145
http//:madrid.ugt.org

El porcentaje de crecimiento **(1,1%)** es ligeramente superior al registrado el día anterior (1,4%). **Es el porcentaje más bajo registrado**.

Secretaría de Políticas Sociales y Sector Público
(MARSV)
Avda. América, 25, 8ª planta. 28002 Madrid
Teléfono: 915897534. Fax: 915897145
http//:madrid.ugt.org

PACIENTES INGRESADOS

El número de pacientes ingresados asciende a **4.965, según los datos de la Comunidad de Madrid, de ellos 4.110 están ingresados en planta y 855 en UCI. Continúa la desocupación de camas hospitalarias, respecto al día anterior la reducción ha sido de 54 pacientes.**

Desde el inicio de la crisis se han producido 39.472 ingresos por COVID-19.

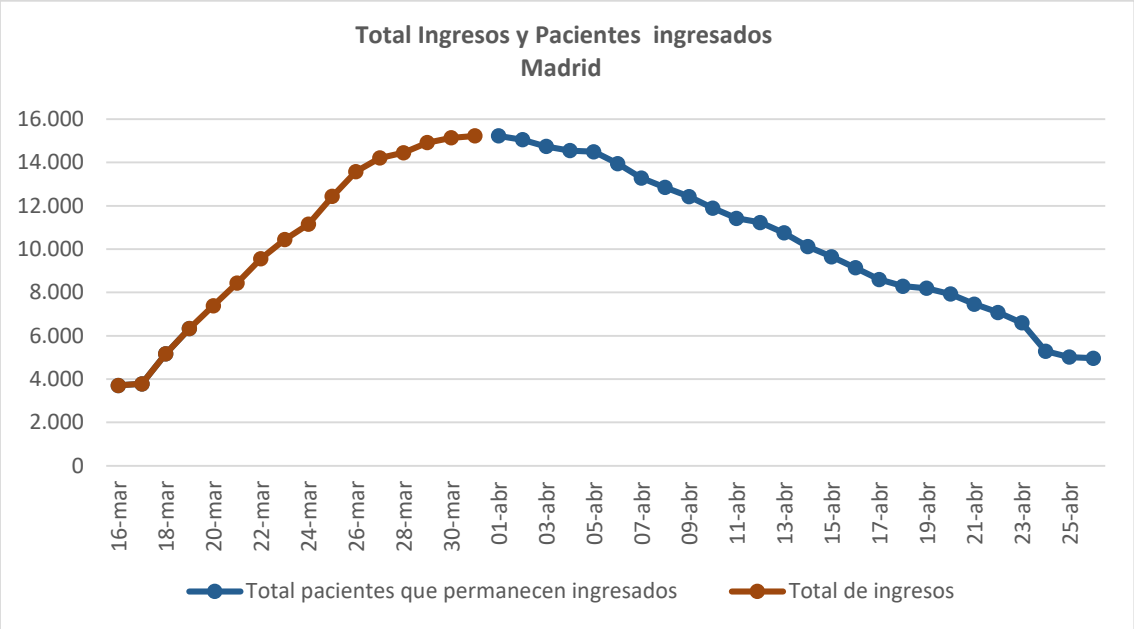

A fecha de este informe permanecían ingresados en las unidades de hospitalización **4.965 pacientes, lo que supone 54pacientes menos que el día anterior**. **Desde la ocupación máxima (15.227) se ha reducido en 10.262 pacientes, un 67,4%.**

Secretaría de Políticas Sociales y Sector Público (MARSV)
Avda. América, 25, 8ª planta. 28002 Madrid
Teléfono: 915897534. Fax: 915897145
http//:madrid.ugt.org

Se reduce el porcentaje de desocupación de pacientes ingresados en cama hospitalaria (1,1%), respecto al el registrado el día anterior (5,1%). El menor porcentaje desde el 5 de abril.

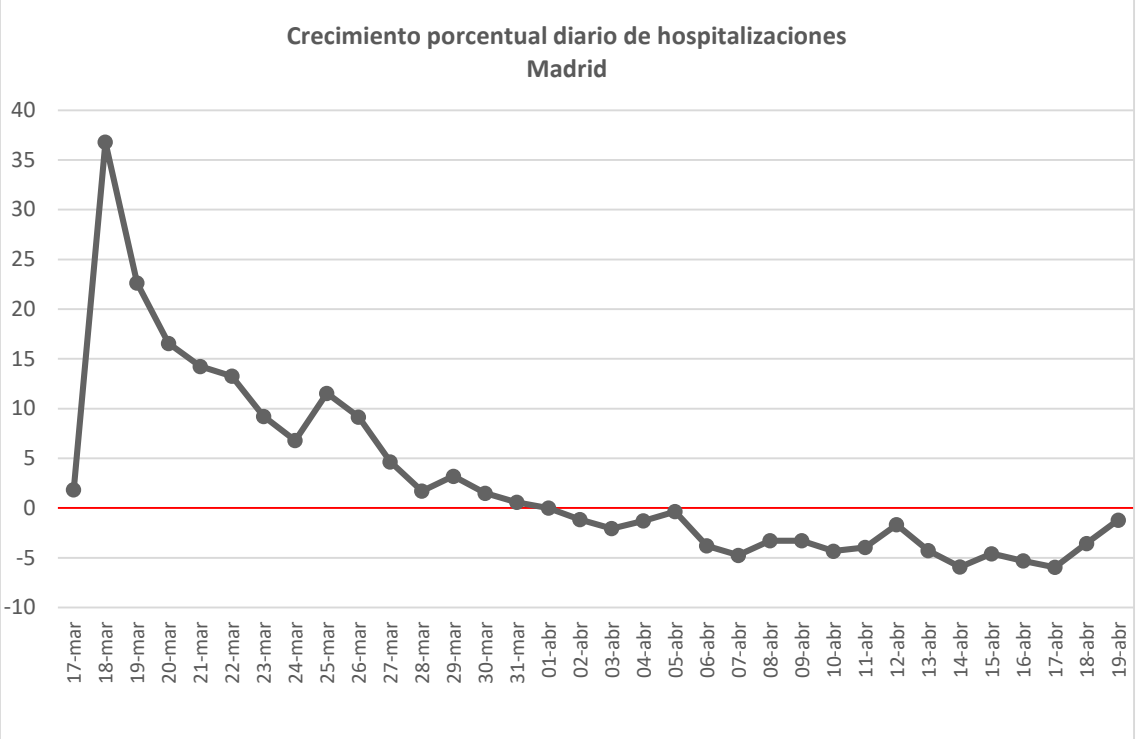

Secretaría de Políticas Sociales y Sector Público
(MARSV)
Avda. América, 25, 8ª planta. 28002 Madrid
Teléfono: 915897534. Fax: 915897145
http//:madrid.ugt.org

PACIENTES INGRESADOS EN UCI

Los pacientes ingresados en UCI registrados fueron de **855, dieciocho pacientes menos que el día anterior. Se baja por quinto día consecutivo del millar de enfermos ingresados en UCIs en el último mes.**

Desde el inicio de la Pandemia han sido ingresados en esta unidad 3.309 pacientes.

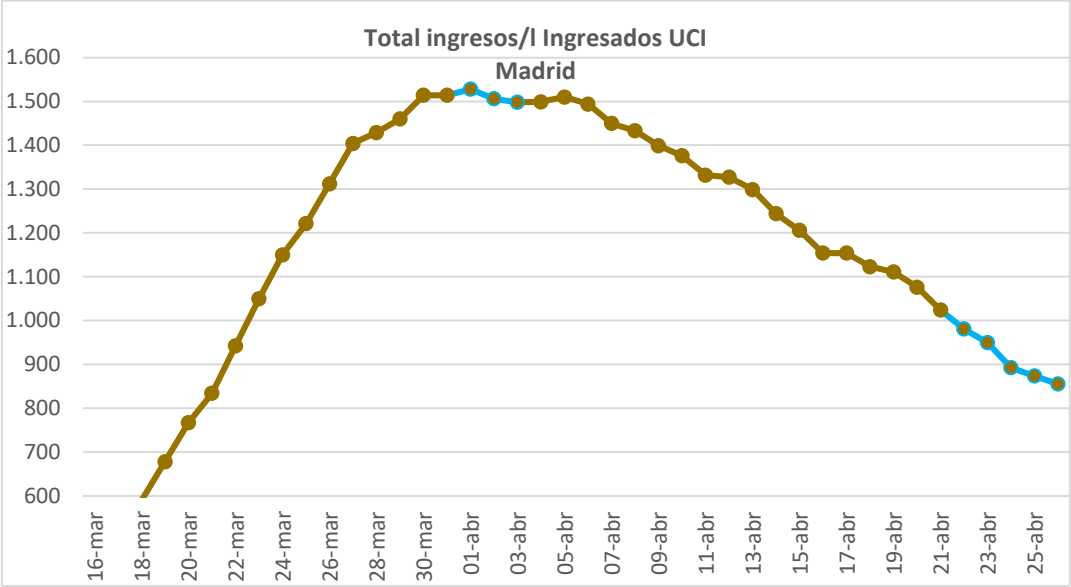

La ocupación de la UCI se ha reducido en 18 pacientes respecto al día anterior. Desde su ocupación máxima (1.528), se ha reducido en 673 pacientes, un 44 %.

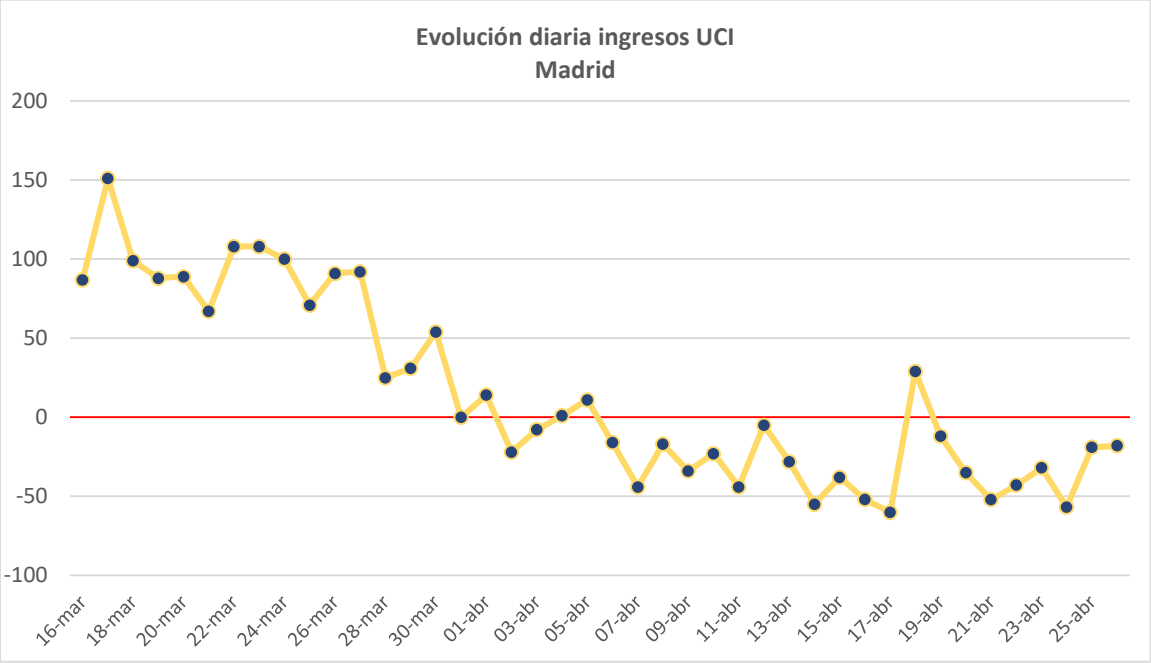

Secretaría de Políticas Sociales y Sector Público
(MARSV)
Avda. América, 25, 8ª planta. 28002 Madrid
Teléfono: 915897534. Fax: 915897145
http//:madrid.ugt.org

Se ha producido un **crecimiento porcentual en la desocupación de la UCI del 2,1%, el mismo que el respecto al registrado el día anterior.**

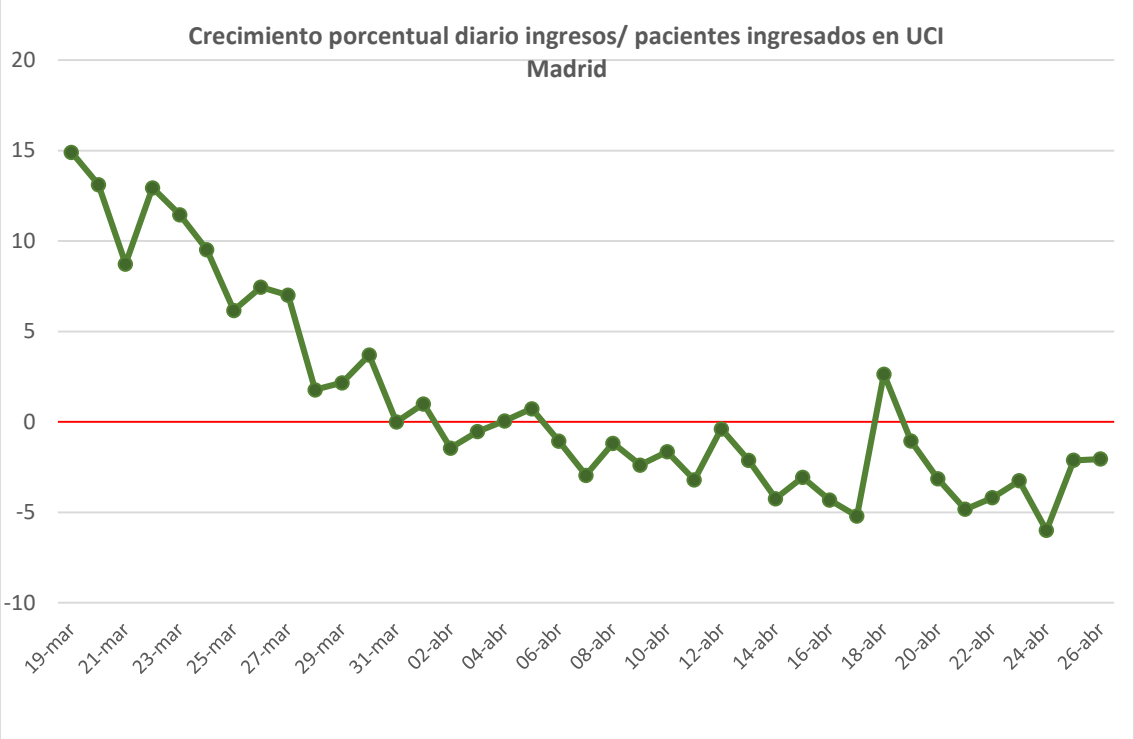

Secretaría de Políticas Sociales y Sector Público
(MARSV)
Avda. América, 25, 8ª planta. 28002 Madrid
Teléfono: 915897534. Fax: 915897145
http//:madrid.ugt.org

RECUPERACIÓN -ALTAS

El número de altas ascendió a **35-565 pacientes**, lo que supone un incremento respecto al día anterior de 198 pacientes**.**

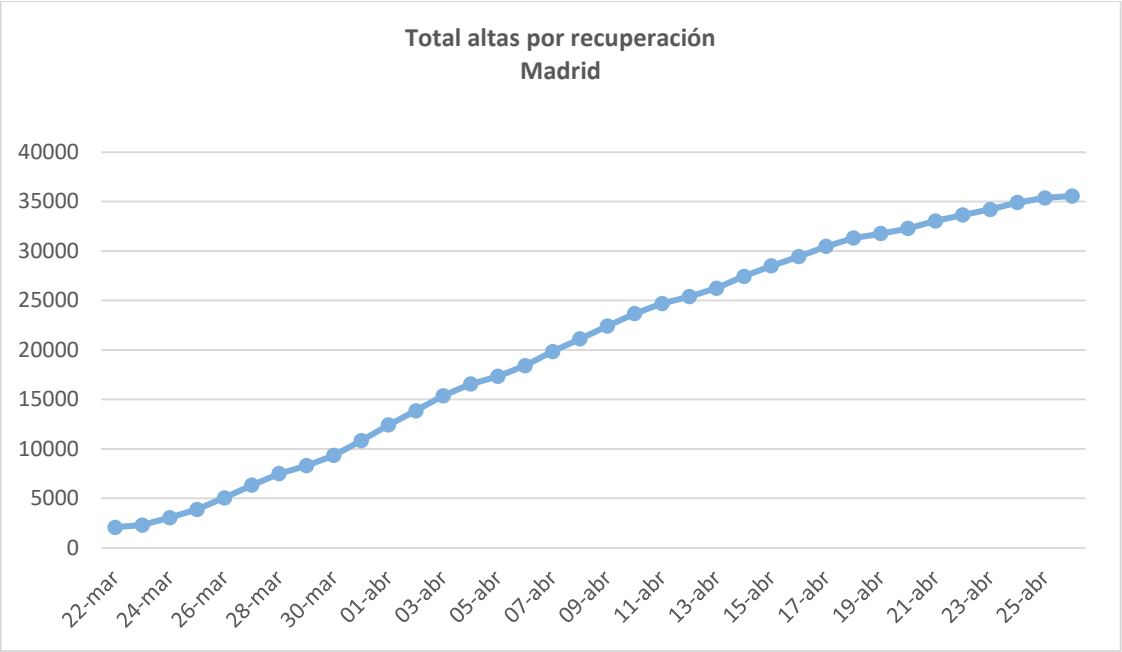

La evolución diaria de curaciones (**198 pacientes**), supone **una reducción respecto al día anterior (465 pacientes). Es el menor número de altas registrado desde el 22 de marzo**

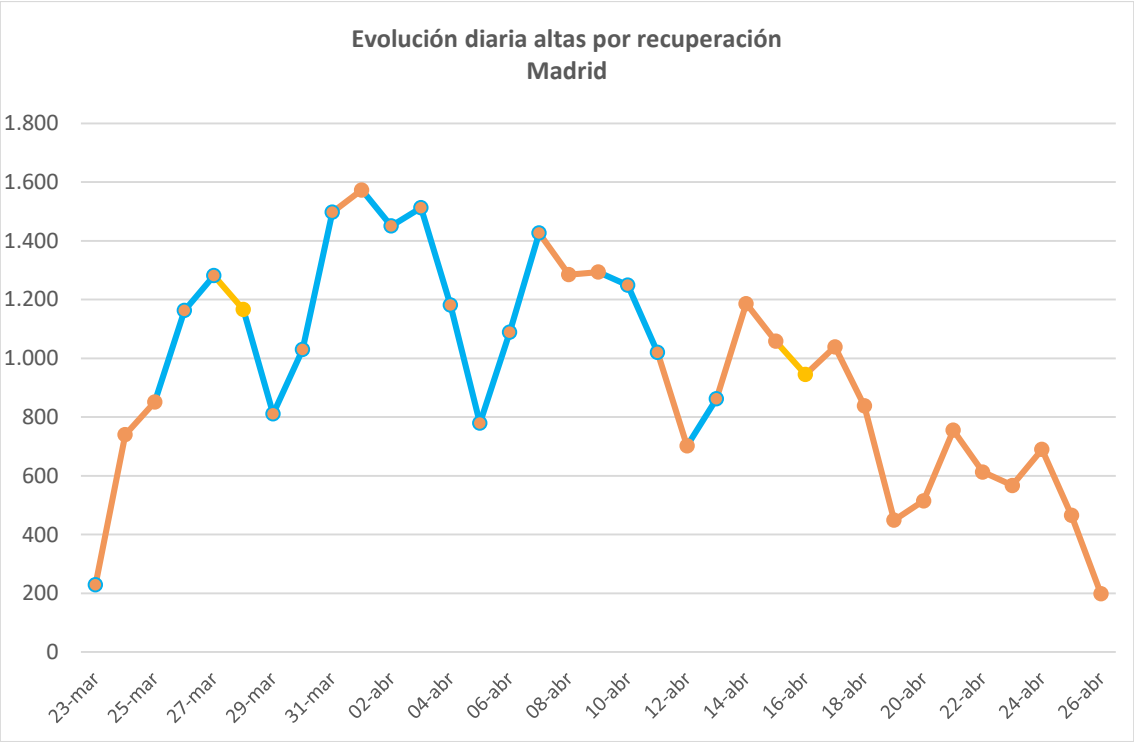

Secretaría de Políticas Sociales y Sector Público
(MARSV)
Avda. América, 25, 8ª planta. 28002 Madrid
Teléfono: 915897534. Fax: 915897145
http//:madrid.ugt.org

El porcentaje de alta por curación **(0,6%) disminuye** respecto al registrado el día anterior **(1,3%). Es el porcentaje más bajo de altas desde la declaración del estado de alarma.**

Secretaría de Políticas Sociales y Sector Público
(MARSV)
Avda. América, 25, 8ª planta. 28002 Madrid
Teléfono: 915897534. Fax: 915897145
http//:madrid.ugt.org

SATURACIÓN HOSPITALARIA

Desde el 27 de marzo la ocupación de camas en planta de los hospitales está disminuyendo, es una tendencia consolidada.

Esta descongestión de las plantas de hospitalización se acompaña también de una desocupación de las camas de UCI, a menor ritmo, pero progresiva.

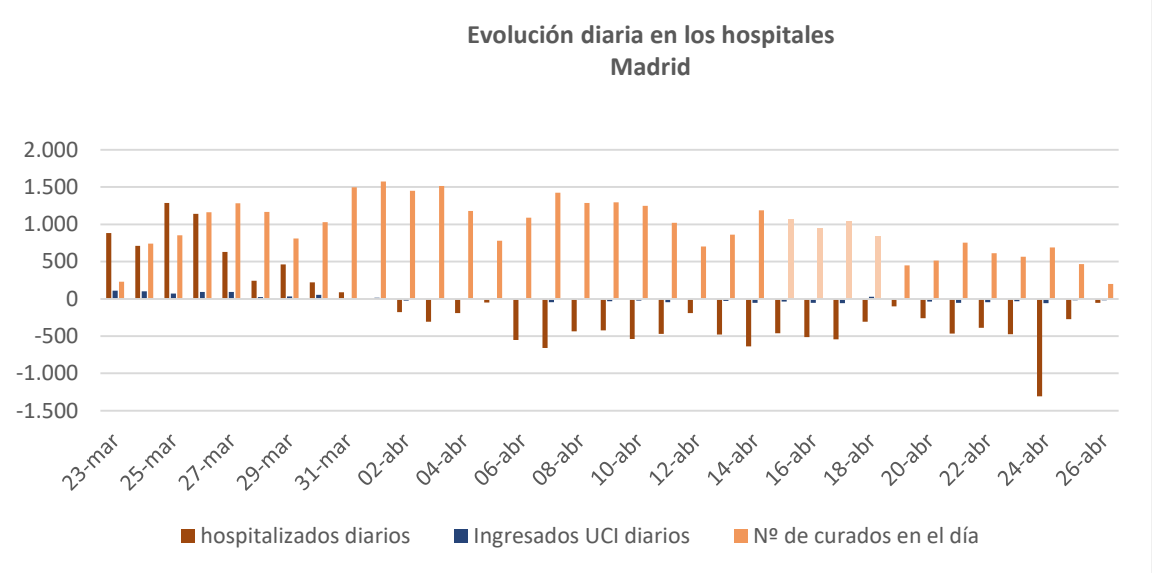

Después de dos días en los que se registraban más salidas que entradas, hoy de nuevo, debido al bajo número de altas y de fallecimientos, se ha producido un incremento de la prevalencia de la enfermedad..

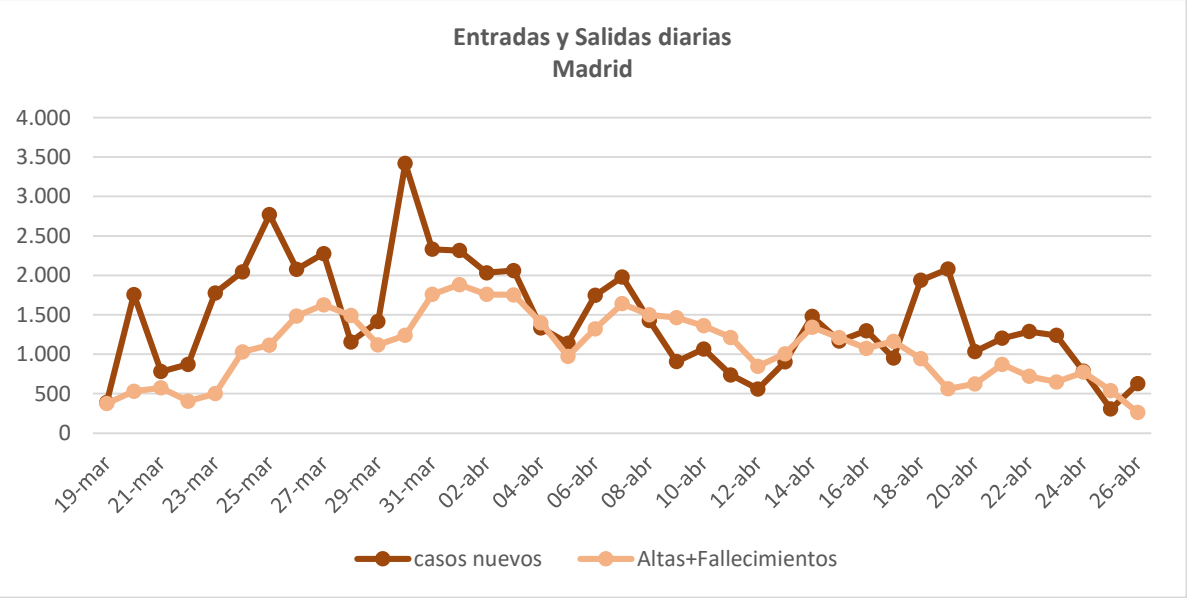

Secretaría de Políticas Sociales y Sector Público (MARSV)
Avda. América, 25, 8ª planta. 28002 Madrid
Teléfono: 915897534. Fax: 915897145
http//:madrid.ugt.org

Resumen

Se produce un incremento en el número de pacientes confirmados **positivos, ocasionado principalmente porque el día anterior se registró el incremento más bajo en número absoluto y en porcentaje. No, los datos del 26 de abril son los segundos más bajos desde la declaración del estado de alarma. Se sitúan por debajo del millar de casos nuevos** (**626), por tercer día consecutivo.).** Cabe atribuir así mismo este crecimiento, al incremento de positivos confirmados por los test rápidos, cuyo porcentaje ha superado a los confirmados por PCR.

A partir del lunes 27 se comenzará con el estudio de seroprevalencia estatal, mediante el que se realizarán test rápidos a unas 6.000 personas, durante 4 semanas. Previsible este hecho incremente las cifras de positivos.

En cuanto a **los fallecimientos han vuelto a disminuir, registrándose el menor número de fallecimientos diarios desde el 17 de marzo.**

Por último, los **ingresos hospitalarios se han reducido en 54 pacientes, un 1,1%** respecto al día anterior que es el **menor porcentaje de desocupación de cama hospitalaria desde el 5 de abril.**. Ya son 10.262 pacientes menos, acumulando una reducción del 67,4%, desde que se alcanzará la ocupación máxima (15.227) el 1 de abril**.**

Por su parte, la ocupación de las **UCIs** se ha reducido en 18 pacientes, **bajando por quinto día consecutivo del millar de pacientes durante el último mes**. Desde su ocupación máxima (1.528) el 1 de abril, se ha reducido en 673 pacientes, acumulando una reducción del 44%.

El número de altas han vuelto a disminuir, registrando el porcentaje más bajo desde la declaración del estado de alarma, lo que unido a la disminución del número de fallecimientos está influyendo negativamente en la prevalencia de los pacientes contagiados. Vuelven a registrarse más entradas de casos nuevos que salidas por ingresos y fallecimientos.

Secretaría de Políticas Sociales y Sector Público
(MARSV)
Avda. América, 25, 8ª planta. 28002 Madrid
Teléfono: 915897534. Fax: 915897145
http//:madrid.ugt.org